



**DTC**

Distribuidora de Tubos y Conexiones

# CATÁLOGO productos nuevos



ESCANEA,  
CONSULTA Y DESCARGA  
NUESTROS CATÁLOGOS

[www.dtcpvc.com](http://www.dtcpvc.com)



# ÍNDICE

Tubería Sanitaria	3
CONEXIONES Sanitarias	4
CPVC   Conexión   Aquapro	7
PPR   Tuboplus   Rotoplas	11
Polietileno Corrugado	15
Gas	16
Conexión Inserción	21
Mangueras p/aire y agrícola	23
Mangueras Aquapro	25
Mangueras Boro	26
Mangueras Poliflex	27
Fleximatic	28
Dica	40
Urrea	46
Coflex	47

Cédula 40 _____	53
Escaleras Escalumex _____	60
Cerraduras y Candados Dexter_____	63
Tornillos Veker_____	71
Handy Home _____	74
Extensiones Genlit _____	76
Placas Lucek _____	77
Lámparas Litelux _____	91
Válvula Pichancha _____	92
Brochas BYP _____	93
WD-40 _____	95
Productos Pennsylvania_____	96
Kola Loka _____	101
Cementos Aquapro _____	102
Cementos Oatey _____	103
Medidor Toma Domiciliaria_____	106
Exhibidores _____	107

# TUBERÍAS SANITARIAS DE PVC

## DIÁMETROS DE TUBERÍAS DISPONIBLES



CÓDIGO	DIÁMETRO (mm)	ESPESOR (mm)	LONGITUD (mm)
SATN-040	40	1.8	6000
SATN-050	50	1.8	6000
SATN-075	75	1.8	6000
SATN-100	110	2.3	6000
SATN-160	160	3.3	6000
SATN-200	200	4.0	6000
SATN-250	250	4.3	6000

Fabricada con resina 100% virgen, nuestra tubería sanitaria cumple la norma Mexicana de fabricación NMX-E-199-1-NYCE-2021.



Conexiones Sanitarias

## CODO CON SALIDA



CÓDIGO	DIÁMETRO	EMPAQUE
<b>INYECTADO PVC SANITARIO CEMENTAR</b>		
SAC-CS1L50	1 SALIDA 50	20
SAC-CS1LT50	2 SALIDAS L DERYT 50	20
SAC-CS1T50	1 SALIDA TRAS 50	20
SAC-CS1LT150	2 SALIDAS LAT IZQ 50	20
SAC-CS2L50	2 SALIDAS LAT 50	20
SAC-CS3S50	3 SALIDAS 50	20

## CODO 45°



CÓDIGO	DIÁMETRO	EMPAQUE
<b>INYECTADO</b>		
SAC-C4040	40	500
SAC-C4050	50	300
SAC-C4075	75	60
SAC-C4100	100	40
SAC-C4160	150	8
SAC-C4200	200	1
<b>FABRICADO</b>		
SAC-C4200F	200	1

## CODO 90°



CÓDIGO	DIÁMETRO	EMPAQUE
<b>INYECTADO</b>		
SAC-C9040	40	500
SAC-C9050	50	250
SAC-C9075	75	60
SAC-C9100	100	30
SAC-C9160	160	6
SAC-C9200	200	1
<b>FABRICADO</b>		
SAC-C9200F	200	1

## YEE PVC SANITARIA



CÓDIGO	DIÁMETRO	EMPAQUE
<b>SENCILLA / FABRICADO</b>		
SAC-YS1610	150 X 100	1
SAC-YS200	200	8
SAC-YS2010	200 X 100	1
SAC-YS2016	200 X 150	1
<b>SENCILLA / INYECTADO</b>		
SAC-YS040	40	150
SAC-YS050	50	100
SAC-YS075	75	30
SAC-YS100	100	10
SAC-YS1050	100 X 50	20
SAC-YS160	150	4
SAC-YS200I	200	1
<b>DOBLE / INYECTADO</b>		
SAC-YD101010	100 X 100	9
SAC-YD1055	100 X 50	20
<b>DOBLE / FABRICADA</b>		
SAC-YD161010	160X100	1

## TEE PVC SANITARIA



CÓDIGO	DIÁMETRO	EMPAQUE
<b>SENCILLA / FABRICADO</b>		
SAC-TS1610	150 X 100	1
SAC-TS200F	200	1
SAC-TS2010	200 X 100	1
SAC-TS2016	200 X 150	1
<b>SENCILLA / INYECTADO</b>		
SAC-TS040	40	250
SAC-TS050	50	150
SAC-TS075	75	40
SAC-TS100	100	15
SAC-TS1050	100 X 50	30
SAC-TS160	150	5
SAC-TS200	200	1
<b>DOBLE / INYECTADO</b>		
SAC-TD101010	100 X 100	12
SAC-TD1055	100 X 50	30

## COPE PVC



CÓDIGO	DIÁMETRO	EMPAQUE
<b>INYECTADO</b>		
SAC-CO040	40	250
SAC-CO050	50	500
SAC-CO075	75	150
SAC-CO100	100	40
SAC-CO160	160	15
SAC-CO200	200	1
<b>FABRICADO</b>		
SAC-CO200F	200	1

## CÉSPOL



CÓDIGO	DIÁMETRO	EMPAQUE
<b>BOTE COMPACTO 1 SALIDA</b>		
SAC-CE1SC5	50	50
<b>PVC SANITARIO CON 1 SALIDA</b>		
SAC-CE1SF4	40	30
<b>BOTE PVC SAN CEM 1 SALIDA</b>		
SAC-CE1SF5	50	40
<b>BOTE PVC SAN CEM 2 SALIDA</b>		
SAC-CE2SF4	40	30
SAC-CE2SF5	50	40
<b>BOTE GIRATORIO 2 SALIDAS</b>		
SAC-CE2SG4	40	25
SAC-CE2SG5	50	25

## ADAPTADOR ESPIGA



CÓDIGO	DIÁMETRO	EMPAQUE
SAC-AD040	40	500
SAC-AD050	50	250
SAC-AD100	100	50

### TAPA



CÓDIGO	DIÁMETRO	EMPAQUE
<b>INYECTADO</b>		
SAC-TA040	40	250
SAC-TA050	50	1000
SAC-TA075	75	500
SAC-TA100	100	150
SAC-TA160	160	60
SAC-TA200	200	40
<b>FABRICADO</b>		
SAC-TA200F	200	1

### COLADERA



CÓDIGO	DIÁMETRO	EMPAQUE
<b>INYECTADO</b>		
SAC-CLUNI4	100	50
SAC-CLUNI6	160	50

### REDUCCIÓN BUSHING



CÓDIGO	DIÁMETRO	EMPAQUE
<b>INYECTADO</b>		
SAC-RB5040	50 X 40	900
SAC-RB7550	76 X 50	150
SAC-RB1050	100 X 50	75
SAC-RB1075	100 X 76	50
SAC-RB1610	160 X 100	15
SAC-RB2010	200 X 100	1
SAC-RB2016N	200 X 160	20

TABLA DE EQUIVALENCIA  
milímetros (mm) - pulgadas (in)

Milímetros	Pulgadas
40	1 1/2
50	2
60	2 1/2
75	3
100	4
150	6
200	8
250	10
315	12





Producción con dedicación

### TUBO PLATINUM (RD-11)



3.05 ML	
DIÁMETRO	CÓDIGO
1/2"	CPTA3-013
3/4"	CPTA3-019
1"	CPTA3-025
1 1/4"	CPTA3-032
1 1/2"	CPTA3-038
2"	CPTA3-051

### TUBO PLATINUM (RD-13.5)

6.10 ML	3.05 ML	6.10 ML	
CÓDIGO	CÓDIGO	CÓDIGO	EMPAQUE
CPTA6-013	CPTAE3-013	CPTAE6-013	50
CPTA6-019	CPTAE3-019	CPTAE6-019	25
CPTA6-025	CPTAE3-025	CPTAE6-025	15
CPTA6-032	CPTAE3-032	CPTAE6-032	18
CPTA6-038	CPTAE3-038	CPTAE6-038	10
CPTA6-051	CPTAE3-051	CPTAE6-051	5

### CODO 90°



CPVC/CTS		
CÓDIGO	DIÁMETRO	EMPAQUE
CPC-C9013	1/2	70
CPC-C9019	3/4	30
CPC-C9025	1	16
CPC-C9032	1 1/4	20
CPC-C9038	1 1/2	10
CPC-C9051	2	2
LIGERO		
CPC-C9013L	1/2	70
CPC-C9019L	3/4	36
REDUCIDO		
CPC-C91913	3/4 X 1/2	85

### CODO 45°



CPVC/CTS		
CÓDIGO	DIÁMETRO	EMPAQUE
CPC-C4013	1/2	100
CPC-C4019	3/4	36
CPC-C4025	1	20
CPC-C4032	1 1/4	11
CPC-C4038	1 1/2	6
CPC-C4051	2	3

### CODO 90° PIPA BOC-ESP



CPVC/CTS		
CÓDIGO	DIÁMETRO	EMPAQUE
CPC-CP013	1/2	75

### CODO DE OREJA



CPVC/CTS CEM X ROS		
CÓDIGO	DIÁMETRO	EMPAQUE
CPC-CJ013	1/2	25
CON INSERTO DE METAL		
CPC-CJB013	1/2	40



# aquapro

**¡LA MEJOR CALIDAD Y  
VARIEDAD EN  
CONEXIONES CPVC!**



AQUAPRO, UNA MARCA MAS DE 

### ADAPTADOR MACHO



CPVC/CTS		
CÓDIGO	DIÁMETRO	EMPAQUE
CPC-AM013	1/2	80
CPC-AM019	3/4	50
CPC-AM025	1	28
CPC-AM032	1 1/4	10
CPC-AM038	1 1/2	25
CPC-AM051	2	5

### ADAPTADOR MACHO



CON INSERTO DE METAL		
CÓDIGO	DIÁMETRO	EMPAQUE
CPC-AMB013	1/2	40
CPC-AMB019	3/4	25
CPC-AMB025	1	10
CPC-AMB032	1 1/4	5
CPC-AMB038	1 1/2	5
CPC-AMB051	2	1

### ADAPTADOR HEMBRA



CPVC/CTS		
CÓDIGO	DIÁMETRO	EMPAQUE
CPC-AH013	1/2	50
CPC-AH019	3/4	50
CPC-AH025	1	40
LIGERO		
CPC-AH013L	1/2	50
CPC-AH019L	3/4	50

### ADAPTADOR HEMBRA



C/INS DE METAL		
CÓDIGO	DIÁMETRO	EMPAQUE
CPC-AHB013	1/2	40
CPC-AHB019	3/4	25
CPC-AHB025	1	10
CPC-AHB032	1 1/4	5
CPC-AHB038	1 1/2	5
CPC-AHB051	2	1

## TEE CEMENTAR



CPVC/CTS		
CÓDIGO	DIÁMETRO	EMPAQUE
CPC-TS013	1/2	50
CPC-TS019	3/4	20
CPC-TS025	1	25
CPC-TS032	1 1/4	6
CPC-TS038	1 1/2	9
CPC-TS051	2	1
LIGERA		
CPC-TS013L	1/2	50

## COPLE DE COMPRESIÓN



CPVC		
CÓDIGO	DIÁMETRO	EMPAQUE
CPC-CC013	1/2	1
CPC-CC019	3/4	1
CPC-CC025	1	1
HECHO EN EUA		

## TEE REDUCIDA



CPVC/CTS		
CÓDIGO	DIÁMETRO	EMPAQUE
CPC-TR131319	1/2 X 1/2 X 3/4	10
CPC-TR191313	3/4 X 1/2 X 1/2	55
CPC-TR191319	3/4 X 1/2 X 3/4	45
CPC-TR191913	3/4 X 3/4 X 1/2	30
CPC-TR251913	1 X 3/4 X 1/2	25
CPC-TR251925	1 X 3/4 X 1	25
CPC-TR252519	1 X 1 X 3/4	35

## TAPA CEMENTAR



CPVC/CTS		
CÓDIGO	DIÁMETRO	EMPAQUE
CPC-TA013	1/2	200
CPC-TA019	3/4	100
CPC-TA025	1	50
CPC-TA032	1 1/4	24
CPC-TA038	1 1/2	20
CPC-TA051	2	21

## REDUCCIÓN BUSHING



CPVC/CTS CEM		
CÓDIGO	DIÁMETRO	EMPAQUE
CPC-RB1913	3/4 X 1/2	100
CPC-RB2513	1 X 1/2	100
CPC-RB2519	1 X 3/4	100
CPC-RB3213	1 1/4 X 1/2	33
CPC-RB3219	1 1/4 X 3/4	33
CPC-RB3225	1 1/4 X 1	33
CPC-RB3813	1 1/2 X 1/2	20
CPC-RB3819	1 1/2 X 3/4	20
CPC-RB3825	1 1/2 X 1	20
CPC-RB3832	1 1/2 X 1 1/4	20
CPC-RB5113	2 X 1/2	8
CPC-RB5119	2 X 3/4	8
CPC-RB5125	2 X 1	8
CPC-RB5132	2 X 1 1/4	8
CPC-RB5138	2 X 1 1/2	8

## COPLE CEMENTAR



CPVC/CTS		
CÓDIGO	DIÁMETRO	EMPAQUE
CPC-CO013	1/2	110
CPC-CO019	3/4	50
CPC-CO025	1	50
CPC-CO032	1 1/4	25
CPC-CO038	1 1/2	8
CPC-CO051	2	8
LIGERO		
CPC-CO013L	1/2	110

### VÁLVULA BOLA



CÓDIGO	DIÁMETRO	EMPAQUE
CPVB-0032	1 1/4	37
CPVB-0038	1 1/2	25
CPVB-0050	2	15
PCP		
CPVB-PCP013	1/2	12
CPVB-PCP019	3/4	20
CPVB-PCP025	1	12

### BLISTER PARA REGADERA CON MEZCLADOR



CPVC		
CÓDIGO	MEDIDA	EMPAQUE
CPC-BRARX	1/2	1

### TIJERA CORTA TUBO PVC



CPVC		
CÓDIGO	DIÁMETRO	EMPAQUE
CPC-TCT	2	1

### LLAVE EMPOTRAR P/REGADERA



CPVC/CTS 1 PIEZAS		
CÓDIGO	MEDIDA	EMPAQUE
CPC-VEI013	1/2	1

### TUERCA UNIÓN CEMENTAR



CPVC/CTS		
CÓDIGO	DIÁMETRO	EMPAQUE
CPC-TU013	1/2	30
CPC-TU019	3/4	30
CPC-TU025	1	20

### SOPORTE PARA TUBO



PLÁSTICO		
CÓDIGO	DIÁMETRO	EMPAQUE
CPC-ST013	1/2	1
CPC-ST019	3/4	1

## RECOMENDACIONES

A	Tubería expuesta al sol recubrir con pintura vinílica.
B	No se use para Gas LP ni aire comprimido.
C	No utilizar con generadores de vapor.
D	En la conexión al boiler se debe mantener una distancia de 30 cm.
E	No aplicar cemento en exceso.
F	Temperatura máxima 82° centígrados
G	Presión de operación 7 Kg/cm <sup>2</sup>
H	No utilizar aislante térmico en tubería de agua caliente.
I	Utilizar siempre cinta teflón para sellar las roscas.
J	Recomendado para calentadores de agua con termostato automático y válvula de seguridad de temperatura y presión.

**Tuboplus**  
Rotoplas



Más y mejor agua

### TUBO CLASE 16



TUBOPLUS PPR TERMOFUSIÓN 4 ML		
CÓDIGO	DIÁMETRO	EMPAQUE
HMTT16-020	20 (1/2)	25
HMTT16-025	25 (3/4)	25
HMTT16-032	32 (1)	10
HMTT16-040	40 (1 1/4)	10
HMTT16-050	50 (1 1/2)	5
HMTT16-063	63 (2)	5
HMTT16-075	75 (2 1/2)	3
HMTT16-090	90 (3)	3
HMTT16-110	110 (4)	2

### CODO PPR 90°



TUBOPLUS		
CÓDIGO	DIÁMETRO	EMPAQUE
HMTT-C9020	20 (1/2)	100
HMTT-C9025	25 (3/4)	50
HMTT-C9032	32 (1)	30
HMTT-C9040	40 (1 1/4)	15
HMTT-C9050	50 (1 1/2)	10
HMTT-C9063	63 (2)	6
HMTT-C9075	75 (2 1/2)	2
HMTT-C9090	90 (3)	1
HMTT-C9110	110 (4)	1

### CODO PPR 90° ROSCA HEMBRA



TUBOPLUS		
CÓDIGO	DIÁMETRO	EMPAQUE
HMTT-C9RH020	20 X 1/2	60
HMTT-C9RH02513	25 X 1/2	30
HMTT-C9RH02519	25 X 3/4	30
HMTT-C9RH03213	32 X 1/2	20
HMTT-C9RH03219	32 X 3/4	20
HMTT-C9RH03225	32 X 1	20

### CODO PPR 90° ROSCA MACHO



TUBOPLUS		
CÓDIGO	DIÁMETRO	EMPAQUE
HMTT-C9RM02013	20 X 1/2	50
HMTT-C9RM02513	25 X 1/2	30
HMTT-C9RM02519	25 X 3/4	30
HMTT-C9RM03213	32 X 1/2	20
HMTT-C9RM03219	32 X 3/4	20
HMTT-C9RM03225	32 X 1	20

**CODO PPR 45°**


TUBOPLUS		
CÓDIGO	DIÁMETRO	EMPAQUE
HMTT-C4020	20 (1/2)	10
HMTT-C4025	25 (3/4)	10
HMTT-C4032	32 (1)	10
HMTT-C4040	40 (1 1/4)	10
HMTT-C4050	50 (1 1/2)	5
HMTT-C4063	63 (2)	2
HMTT-C4075	75 (2 1/2)	2
HMTT-C4090	90 (3)	1
HMTT-C4110	110 (4)	1

**ADAPTADOR MACHO PPR**


TUBOPLUS		
CÓDIGO	DIÁMETRO	EMPAQUE
HMTT-AM020	20 X 1/2	60
HMTT-AM02019	20 X 3/4	45
HMTT-AM025	25 X 1/2	45
HMTT-AM02519	25 X 3/4	45
HMTT-AM03219	32 X 3/4	20
HMTT-AM03225	32 X 1	12
HMTT-AM04032	40 X 1 1/4	12
HMTT-AM05038	50 X 1 1/2	10
HMTT-AM06351	63 X 2	8
HMTT-AM07563	75 X 2 1/2	3
HMTT-AM09076	90 X 3	1

**ADAPTADOR HEMBRA PPR**


TUBOPLUS		
CÓDIGO	DIÁMETRO	EMPAQUE
HMTT-AH020	20 X 1/2	60
HMTT-AH02019	20 X 3/4	50
HMTT-AH025	25 X 1/2	50
HMTT-AH02519	25 X 3/4	50
HMTT-AH03219	32 X 3/4	30
HMTT-AH03225	32 X 1	30
HMTT-AH04032	40 X 1 1/4	12
HMTT-AH05038	50 X 1 1/2	10
HMTT-AH06351	63 X 2	8
HMTT-AH07563	75 X 2 1/2	4
HMTT-AH09076	90 X 3	3

**TEE PPR**


TUBOPLUS		
CÓDIGO	DIÁMETRO	EMPAQUE
HMTT-TS020	20 (1/2)	60
HMTT-TS025	25 (3/4)	45
HMTT-TS032	32 (1)	20
HMTT-TS040	40 (1 1/4)	15
HMTT-TS050	50 (1 1/2)	10
HMTT-TS063	63 (2)	4
HMTT-TS075	75 (2 1/2)	2
HMTT-TS090	90 (3)	1
HMTT-TS110	110 (4)	1

**TEE PPR ROSCA CENTRAL HEMBRA**


TUBOPLUS		
CÓDIGO	DIÁMETRO	EMPAQUE
HMTT-TRBH02013	20 X 1/2	50
HMTT-TRBH02513	25 X 1/2	30
HMTT-TRBH02519	25 X 3/4	30
HMTT-TRBH03213	32 X 1/2	15
HMTT-TRBH03219	32 X 3/4	15
HMTT-TRBH03225	32 X 1	15

**TEE REDUCCIÓN EXTREMA**


CENTRAL PLUS		
CÓDIGO	DIÁMETRO	EMPAQUE
HMTT-TRD322025	32 X 20 X 25	20
HMTT-TRD322520	32 X 25 X 20	20

### TEE PPR ROSCA CENTRAL MACHO



TUBOPLUS		
CÓDIGO	DIÁMETRO	EMPAQUE
HMTT-TRBM02013	20 X 1/2	45
HMTT-TRBM02513	25 X 1/2	30
HMTT-TRBM02519	25 X 3/4	30
HMTT-TRBM03213	32 X 1/2	15
HMTT-TRBM03219	32 X 3/4	15
HMTT-TRBM03225	32 X 1	15

### COPLE PPR



TUBOPLUS		
CÓDIGO	DIÁMETRO	EMPAQUE
HMTT-CO020	20 (1/2)	125
HMTT-CO025	25 (3/4)	100
HMTT-CO032	32 (1)	50
HMTT-CO040	40 (1 1/4)	36
HMTT-CO050	50 (1 1/2)	15
HMTT-CO063	63 (2)	10
HMTT-CO075	75 (2 1/2)	7
HMTT-CO090	90 (3)	3
HMTT-CO110	110 (4)	2

### TEE REDUCIDA EXTREMA



TUBOPLUS		
CÓDIGO	DIÁMETRO	EMPAQUE
HMTT-TRD252020	25 X 20 X 20	45
HMTT-TRD252025	25 X 20 X 25	45
HMTT-TRD322020	32 X 20 X 20	20
HMTT-TRD322032	32 X 20 X 32	20
HMTT-TRD322525	32 X 25 X 25	20
HMTT-TRD322532	32 X 25 X 32	20

### TUERCA UNIÓN MIXTA PPR



TUBOPLUS		
CÓDIGO	DIÁMETRO	EMPAQUE
HMTT-TUM02013	020 X 1/2	10
HMTT-TUM02519	025 X 3/4	10
HMTT-TUM03225	032 X 1	6

### TEE REDUCIDA CENTRAL



TUBOPLUS		
CÓDIGO	DIÁMETRO	EMPAQUE
HMTT-TRD252520	25 X 25 X 20	45
HMTT-TRD323220	32 X 32 X 20	45
HMTT-TRD323225	32 X 32 X 25	20
HMTT-TRD404025	40 X 40 X 25	20
HMTT-TRD404032	40 X 40 X 32	20
HMTT-TRD505032	50 X 50 X 32	20

### REDUCCIÓN



TUBOPLUS		
CÓDIGO	DIÁMETRO	EMPAQUE
HMTT-RD2520	25 X 20	150
HMTT-RD3220	32 X 20	75
HMTT-RD3225	32 X 25	75
HMTT-RD4025	40 X 25	50
HMTT-RD4032	40 X 32	50
HMTT-RD5032	50 X 32	30
HMTT-RD6350	63 X 50	15
HMTT-RD9063	90 X 63	8
HMTT-RD11063	110 X 63	3
HMTT-RD11090	110 X 90	2

### TUERCA UNIÓN SENCILLA PPR



TUBOPLUS		
CÓDIGO	DIÁMETRO	EMPAQUE
HMTT-TU020	20	40
HMTT-TU025	25	30
HMTT-TU032	32	15

### TAPÓN PPR



TUBOPLUS		
CÓDIGO	DIÁMETRO	EMPAQUE
HMTT-TN020	20 (1/2)	150
HMTT-TN025	25 (3/4)	120
HMTT-TN032	32 (1)	75
HMTT-TN040	40 (1 1/4)	35
HMTT-TN050	50 (1 1/2)	22
HMTT-TN063	63 (2)	12
HMTT-TN075	75 (2 1/2)	8
HMTT-TN090	90 (3)	4
HMTT-TN110	110 (4)	3

### DADO P/TERMOFUSOR



TUBOPLUS		
CÓDIGO	DIÁMETRO	EMPAQUE
HMTT-D020	20 (1/2)	1
HMTT-D025	25 (3/4)	1
HMTT-D032	32 (1)	1
HMTT-D040	40 (1 1/4)	1
HMTT-D050	50 (1 1/2)	1
HMTT-D063	63 (2)	1
HMTT-D075	75 (2 1/2)	1
HMTT-D090	90 (3)	1
HMTT-D110	110 (4)	1

### VÁLVULA ESFERA DESMONTABLE PPR



TUBOPLUS		
CÓDIGO	DIÁMETRO	EMPAQUE
HMTT-VB020	20 (1/2)	1
HMTT-VB025	25 (3/4)	1
HMTT-VB032	32 (1)	1
HMTT-VB040	40 (1 1/4)	1
HMTT-VB050	50 (1 1/2)	1
HMTT-VB063	63 (2)	1

### TUERCA CORTA TUBO



TUBOPLUS		
CÓDIGO	DIÁMETRO	EMPAQUE
HMTT-TCT032	32 mm	1
HMTT-TCT040	40 mm	1
HMTT-TCT063	63 mm	1
HMTT-TCT120	120 mm	1

### VÁLVULA DE EMPOTRAR



CÓDIGO	DIÁMETRO	EMPAQUE
JUEGO DE 1/2" CON CHAPETÓN		
HMTT-VECCH020	20	5
LLAVE DE 1/2" SIN CHAPETÓN		
HMTT-VESCH020	20	10

### MULTICONECTOR ROTOPLAS



CON VÁLVULA Y TUERCA UNIÓN INTEGRADA		
CÓDIGO	DIÁMETRO	EMPAQUE
ACC-MCVT54	R-310054	1
REFORZADO		
ACC-MCR55	R-310055	1

### TERMOFUSOR BÁSICO



CON COMPONENTES 600W TUBOPLUS		
CÓDIGO	W	EMPAQUE
HMTT-TF0600	600 W	1
HMTT-TF0800	800 W	1
RJQ110 BÁSICO S/DADOS		
HMTT-TF1000	120V-1000 W	1

TIEMPOS DE CALENTAMIENTO PARA LA TERMOFUSIÓN									
DIÁMETRO DEL TUBO Y LA CONEXIÓN (MILÍMETROS)	20	25	32	40	50	63	75	90	110
TIEMPO DE CALENTAMIENTO (SEGUNDOS)	5	7	8	12	18	24	30	40	50
INTERVALO MÁXIMO PARA ACOPLE (SEGUNDOS)	4	4	6	6	6	8	8	8	10
TIEMPO DE ENFRIAMIENTO (MINUTOS)	2	2	4	4	4	6	6	6	8





Polietileno Corrugado

## TUBO PEAD ALCANTARILLADO

CORRUGADO		
CÓDIGO	DIÁMETRO/TMO	EMPAQUE
ALTA-0076T	3 (6.10 ML)	1
ALTA-0101T	4 (6.10 ML)	1
ALTA-0152T	6 (6.10 ML)	1
ALTA-0203T	8 (6.10 ML)	1
ALTA-0250T	10 (6.10 ML)	1
ALTA-0315T	12 (6.10 ML)	1
ALTA-0380T	15 (6.10 ML)	1
ALTA-0450T	18 (6.10 ML)	1
ALTA-0630T	24 (6.10 ML)	1
ALTA-0760T	30 (6.10 ML)	1
ALTA-0915T	36 (6.10 ML)	1
ALTA-1070T	42 (6.10 ML)	1
ALTA-1260T	48 (6.10 ML)	1
ALTA-1500T	60 (6.10 ML)	1



## TUBO PEAD ELÉCTRICO

CORRUGADO		
CÓDIGO	DIÁMETRO/TMO	EMPAQUE
ALTA-E051T	2 (6.10 ML)	1
ALTA-E075T	3 (6.10 ML)	1
ALTA-E101T	4 (6.10 ML)	1
ALTA-E150T	6 (6.10 ML)	1
ALTA-E203T	8 (6.10 ML)	1



SOBRE COTIZACIÓN, DISPONIBILIDAD  
EN CONEXIONES DE DIÁMETRO MAYOR



**Sistema de Tubería Coflex PRO Gas**
**TUBERÍA PE-AL-PE "COFLE PRO-GAS"**


XPA PE-AL-PE P/GAS		
CÓDIGO	DIÁMETRO	LONGITUD
MTGA-N012-25	3/8	25 ML
MTGA-N012	3/8	100 ML
MTGA-N016-25	1/2	25 ML
MTGA-N016	1/2	100 ML
MTGA-N020	3/4	100 ML
MTGA-N025	1	100 ML

**ADAPTADOR MACHO**


P/GAS H X MPT		
CÓDIGO	DIÁMETRO	EMPAQUE
MCGA-AM1616	3/8 X 1/2	40
MCGA-AM2016	1/2 X 1/2	25
MCGA-AM2620	3/4 X 3/4	30
MCGA-AM3225	1 X 1	25

**ADAPTADOR HEMBRA H X MPT**


CÓDIGO	DIÁMETRO	EMPAQUE
MCGA-AH1616	3/8 x 1/2	50
MCGA-AH2016	1/2 x 1/2	50
MCGA-AH2620	3/4 x 3/4	40
MCGA-AH3225	1 x 1	25

**CODO 90° RECTO**


H X H		
CÓDIGO	DIÁMETRO	EMPAQUE
MCGA-C9R1616	3/8	50
MCGA-C9R2020	1/2	30
MCGA-C9R2626	3/4	25
MCGA-C9R3232	1	10

**CONEXIÓN DIRECTA**


FLEXIBLE C X RHF		
CÓDIGO	DIÁMETRO	LONGITUD
MCGA-CDF2010	1/2 x 3/8 RHF	1 ML
MCGA-CDF20150	1/2 x 3/8 RHF	1.5 ML

**COPLE RECTO**


P/ GAS H X H		
CÓDIGO	DIÁMETRO	EMPAQUE
MCGA-COR1616	3/8	40
MCGA-COR2020	1/2	30
MCGA-COR2626	3/4	30
MCGA-COR3232	1	10

**CODO 90° HEMBRA**


P/ GAS H X FPT		
CÓDIGO	DIÁMETRO	EMPAQUE
MCGA-CH91616	3/8 X 1/2	40
MCGA-CH92016	1/2 X 1/2	30
MCGA-CH92520	3/4 X 3/4	30
MCGA-CH93232	1 X 1	30

- LAS CONEXIONES SON DE LATÓN NIQUELADO A COMPRESIÓN-

### CODO 90° MACHO



P/ GAS H X MPT		
CÓDIGO	DIÁMETRO	EMPAQUE
MCGA-CM91616	3/8 X 1/2	25
MCGA-CM92016	1/2 X 1/2	25

### TAPÓN H



P/ GAS		
CÓDIGO	DIÁMETRO	EMPAQUE
MCGA-TN16	3/8	50
MCGA-TN20	1/2	50
MCGA-TN26	3/4	50
MCGA-TN32	1	40

### TEE RECTA



P/GAS H X H		
CÓDIGO	DIÁMETRO	EMPAQUE
MCGA-TR1616	3/8	30
MCGA-TR2020	1/2	20
MCGA-TR2626	3/4	15
MCGA-TR3232	1	5

### VÁLVULA DE PASO



P/ GAS H X H		
CÓDIGO	DIÁMETRO	EMPAQUE
MCGA-VP1616	3/8 X 1/2	18
MCGA-VP2020	1/2 X 1/2	15
MCGA-VP2520	3/4 X 3/4	10
MCGA-VP3232	1 X 1	20

### COPLE REDUCCIÓN



P/ GAS H X H		
CÓDIGO	DIÁMETRO	EMPAQUE
MCGA-CORD1616	1/2 x 3/8	30
MCGA-CORD2620	3/4 x 1/2	30
MCGA-CORD3226	1 x 1/2	25

### VÁLVULA DE INSERCIÓN



P/ GAS H X MPT		
CÓDIGO	DIÁMETRO	EMPAQUE
MCGA-VM1616	3/8 X 1/2	20
MCGA-VM2016	1/2 X 1/2	10
MCGA-VM2516	3/4 X 3/4	10
MCGA-VM3216	1 X 1	10

## REGULADOR SENCILLO BAJA PRESIÓN



S/Accesorios, de 1 sola etapa de baja presión 11" WC

CÓDIGO	REFERENCIA	EMPAQUE
GAC-R324007	324007	40

## REGULADOR SENCILLO ALTA PRESIÓN



S/Accesorios, 1.4 Kg/cm<sup>2</sup> (20 PSI)

CÓDIGO	REFERENCIA	EMPAQUE
GAC-R324211	324211	40

## REGULADOR SENCILLO ALTA PRESIÓN



C/Accesorios, 1.4 Kg/cm<sup>2</sup> (20 PSI)

CÓDIGO	REFERENCIA	EMPAQUE
GAC-R324208	324208	40

## NIPLE CAMPANA



CÓDIGO	MEDIDA	EMPAQUE
GAC-NC0810	5/16 X 3/8	10
GAC-NC0813	5/16 X 1/2	10
GAC-NC1313	1/2 X 1/2	10
GAC-NC1006	3/8 X 1/4	10
GAC-NC1010	3/8 X 3/8	10
GAC-NC1013	3/8 X 1/2	10

## NIPLE TERMINAL



CÓDIGO	MEDIDA	EMPAQUE
GAC-NT0810	5/16 X 3/8	10
GAC-NT1313	1/2 X 1/2	10
GAC-NT0813	5/16 X 1/2	10
GAC-NT1006	3/8 X 1/4	10
GAC-NT1010	3/8 X 3/8	10
GAC-NT1013	3/8 X 1/2	10

### NIPLÉ UNIÓN



CÓDIGO	MEDIDA	EMPAQUE
GAC-NU008	5/16 X 5/16	25
GAC-NU1010	3/8 X 3/8	25

### ADAPTADOR PIGTAIL



CÓDIGO	MEDIDA	EMPAQUE
GAC-AP0606	1/4 X 1/4	25

### NIPLÉ TERMINAL CON ESPIGA



CÓDIGO	MEDIDA	EMPAQUE
GAC-NTE0606	1/4 X 1/4	25
GAC-NTE1010	3/8 X 3/8	25

### NIPLÉ CAMPANA



CÓDIGO	MEDIDA	EMPAQUE
GAC-NCE1013	3/8 X 1/2	25

### TUERCA IZQUIERDA



CÓDIGO	DIÁMETRO	EMPAQUE
GAC-TIZ025	TIP 25	50

### NIPLÉ UNIÓN EXTERIOR



CÓDIGO	MEDIDA	EMPAQUE
GAC-NUE0606	1/4 X 1/4	25

### TUERCA LOCA



CÓDIGO	MEDIDA	EMPAQUE
GAC-TL010	3/8	50

### TUERCA CÓNICA



CÓDIGO	MEDIDA	EMPAQUE
GAC-TUC08	5/16	25
GAC-TUCE10	3/8	100
GAC-TUCRD0806	5/16 X 1/4	25

### TEE TERMINAL



CÓDIGO	MEDIDA	EMPAQUE
GAC-TT1010	3/8 X 3/8	25

### TEE UNIÓN



CÓDIGO	MEDIDA	EMPAQUE
GAC-TU0808	5/16	25
GAC-TU1010	3/8	25

### CODO TERMINAL



CÓDIGO	MEDIDA	EMPAQUE
GAC-C9T1010	3/8 X 3/8	50
GAC-C9T1013	3/8 X 1/2	25

### CODO ESTUFA



CÓDIGO	MEDIDA	EMPAQUE
GAC-C9E1010	3/8 X 3/8	25
GAC-C9E1013	3/8 X 1/2	25

**CODO UNIÓN**


CÓDIGO	MEDIDA	EMPAQUE
GAC-C9U1010	3/8 X 3/8	25

**PIGTAIL PARA GAS CON MANERAL**


CÓDIGO	MEDIDA	EMPAQUE
MAA-PT050	50 CM	25

**PUNTA POOL**


C/R		
CÓDIGO	MEDIDA	EMPAQUE
GAC-PPR0606	1/4 X 6	25
GAC-PPR0612	1/4 X 12	25
C/E		
GAC-PPR1006	3/8 X 6	25
GAC-PPR1012	3/8 X 12	25

**PIGTAIL**


CÓDIGO	MEDIDA	EMPAQUE
GAC-PT01320	1/2 X 20	10

**TERMOPAR GAS LP (ROJO)**


CÓDIGO	REFERENCIA	EMPAQUE
GAC-CTGLR	FU-C0123F01	25

**TERMOCOPLE**


CÓDIGO	REFERENCIA	EMPAQUE
GAC-CTCO	FU-23F03	25

**VÁLVULA INVIERNO (FLARE-NPT)**


CÓDIGO	MEDIDA	EMPAQUE
FN0813	5/16 X 1/2	25
GAC-VIFN1013	3/8 X 1/2	25

**VÁLVULA DE AGUJA (FLEARE-FLEARE)**


CÓDIGO	MEDIDA	EMPAQUE
GAC-VAFF1313	1/2 X 1/2	10

**VÁLVULA DE AGUJA (HEMBRA-HEMBRA)**


CÓDIGO	MEDIDA	EMPAQUE
GAC-VAHH0606	1/4 x 1/4	10

**VÁLVULA DE AGUJA (FLEARE-ESPREA)**


CÓDIGO	MEDIDA	EMPAQUE
GAC-VAFE1010	3/8 X 3/8	10



## Conexión Inserción

### ADAPTADOR MACHO



CÓDIGO	DIÁMETRO	EMPAQUE
INC-AM010	3/8	500
INC-AM013	1/2	500
INC-AM019	3/4	500
INC-AM025	1	400
INC-AM032	1 1/4	200
INC-AM038	1 1/2	150
INC-AM051	2	100
INC-AM076	3	25

### ADAPTADOR MACHO



CÓDIGO	DIÁMETRO	EMPAQUE
INC-AC010	3/8	50
INC-AC013	1/2	500
INC-AC019	3/4	500

### COPE REDUCIDOS



CÓDIGO	DIÁMETRO	EMPAQUE
INC-COR1310	1/2 X 3/8	500
INC-COR1913	3/4 X 1/2	400
INC-COR2513	1 X 1/2	300
INC-COR2519	1 X 3/4	250
INC-COR3219	1 1/4 X 3/4	100

### COPE SENCILLOS



CÓDIGO	DIÁMETRO	EMPAQUE
INC-CO010	3/8	500
INC-CO013	1/2	500
INC-CO019	3/4	350
INC-CO025	1	250
INC-CO032	1 1/4	150
INC-CO038	1 1/2	130
INC-CO051	2	80
INC-CO076	3	15

### TEE SENCILLA



CÓDIGO	DIÁMETRO	EMPAQUE
<b>ROSCA HEMBRA</b>		
INC-TRH2513	1 X 1/2	150
INC-TRH5113	2 X 1/2	60
<b>INSERCIÓN</b>		
INC-TRI1913	3/4 X 1/2	250
INC-TRI2513	1 X 1/2	200
<b>ROSCA MACHO</b>		
INC-TRM1313	1/2 X 3/8	500
INC-TRM1919	3/4	250

### TEE SENCILLA



CÓDIGO	DIÁMETRO	EMPAQUE
INC-TS010	3/8	500
INC-TS013	1/2	300
INC-TS019	3/4	250
INC-TS025	1	150
INC-TS032	1 1/4	90
INC-TS038	1 1/2	80
INC-TS051	2	40
INC-TS076	3	7

### TEE CODO ROSCADOS



CÓDIGO	DIÁMETRO	EMPAQUE
<b>ROSCA EXTERIOR</b>		
INC-C9R13RE	1/2	400
<b>ROSCA INTERIOR</b>		
INC-C9R13RI	1/2	400

### CODO SENCILLOS



CÓDIGO	DIÁMETRO	EMPAQUE
INC-C9010	3/8	500
INC-C9013	1/2	500
INC-C9019	3/4	300
INC-C9025	1	250
INC-C9032	1 1/4	100
INC-C9038	1 1/2	100
INC-C9051	2	50
INC-C9076	3	10

### YEE



CÓDIGO	DIÁMETRO	EMPAQUE
INC-Y013	1/2	250
INC-Y019	3/4	200
INC-Y025	1	150
INC-Y1913	3/4x1/2	250
INC-Y2513	1x1/2	150
INC-Y2519	1 X 3/4	150

### SUJETADOR CONTRATUERCA



CÓDIGO	DIÁMETRO	EMPAQUE
INC-SC013	1/2	300
INC-SC019	3/4	250

### TAPÓN ROSCADO MACHO



CÓDIGO	DIÁMETRO	EMPAQUE
INC-TRM013	1/2	500

### TAPÓN INSERCIÓN



CÓDIGO	DIÁMETRO	EMPAQUE
INC-TP013	1/2	500
INC-TP019	3/4	500
INC-TP025	1	300

### SUJETADOR ESPECIAL



CÓDIGO	DIÁMETRO	EMPAQUE
INC-SE013	1/2	300
INC-SE016	5/8	200





## MANGUERA REFORZADA PARA AIRE

 **Grupo Industrial Val-Ro**

CÓDIGO	DIÁMETRO	RADIO DOBLADO	LONGITUD
<b>PRESIÓN 150 PSI ROJA</b>			
MAI-MA1006	1/4	30 mm	100 ML
MAI-MA1010	3/8	50 mm	100 ML
<b>PRESIÓN 250 PSI NARANJA Y AMARILLO</b>			
MAI-MA2006	1/4	22mm	100 ML
MAI-MA2010	3/8	48mm	100 ML
MAI-MA2013	1/2	65mm	100 ML
MAI-MA2019	3/4	85mm	100 ML
MAI-MA2025	1	135mm	100 ML
<b>PRESIÓN 300 PSI NEGRA Y AZUL</b>			
MAI-MA3006	1/4	22mm	100 ML
MAI-MA3010	3/8	48mm	100 ML
MAI-MA3013	1/2	65mm	100 ML
MAI-MA3016	5/8	85mm	100 ML
MAI-MA3019	3/4	85mm	100 ML



## A G R Í C O L A " VERDE " DE SUCCIÓN

CÓDIGO	DIÁMETRO	RADIO DOBLADO	LONGITUD
MAS-AG025	1	2	30 ML
MAS-AG032	1 1/4	2 1/4	30 ML
MAS-AG038	1 1/2	2 1/2	30 ML
MAS-AG051	2	3	30 ML
MAS-AG063	2 1/2	4	30 ML
MAS-AG076	3	6	30 ML
MAS-AG101	4	8	30 ML

**alaflex**



## MANGUERA PLANA POWER HUNT

CÓDIGO	DIÁMETRO	LONGITUD
MAD-ML14ECON	1	100 ML
MAD-ML1-54ECON	1 1/2	100 ML
MAD-ML24ECON	2	100 ML
MAD-ML34ECON	3	100 ML
MAD-ML44ECON	4	100 ML
MAD-ML64ECON	6	100 ML



**POWER HUNT**

### CONECTOR ROSCA HEMBRA X BSP MACHO



POLIPROPILENO		
CÓDIGO	DIÁMETRO	EMPAQUE
MASA-MCMP-A1	1	1
MASA-MCMP-A1-5	1 1/2	1
MASA-MCMP-A2	2	1
MASA-MCMP-A3	3	1
MASA-MCMP-A4	4	1

### CONECTOR INS MACHO X BSP MACH



POLIPROPILENO		
CÓDIGO	DIÁMETRO	EMPAQUE
CM MASA-MCMP-E1	1	1
MASA-MCMP-E1-5	1 1/2	1
MASA-MCMP-E2	2	1
MASA-MCMP-E3	3	1
MASA-MCMP-E4	4	1

### CONECTOR ROSCA MACHO X BSP MACHO



POLIPROPILENO		
CÓDIGO	DIÁMETRO	EMPAQUE
MASA-MCMP-F2	2	1

### CONECTOR POLIPROPILENO



POLIPROPILENO		
CÓDIGO	DIÁMETRO	EMPAQUE
MASA-MCMP-C1	1	1
MASA-MCMP-C1-5	1 1/2	1
MASA-MCMP-C2	2	1
MASA-MCMP-C3	3	1
MASA-MCMP-C4	4	1

### COPE ROSCA DE POLIPROPILENO



MACHO X BSP HEMBRA		
CÓDIGO	DIÁMETRO	EMPAQUE
MASA-MCMP-B2	2	1
MASA-MCMP-B3	3	1



HEMBRA X BSP HEMBRA		
CÓDIGO	DIÁMETRO	EMPAQUE
MASA-MCMP-D2	2	1
MASA-MCMP-D3	3	1



## MANGUERA TIPO SILICÓN

•100 m

○1/2" ○3/4" ○1"

- PVC virgen
- Para el transporte de fluidos sin químicos o abrasivos
- 3 años de garantía





Producción con dedicación

## TRAMADA VERDE



LÍNEA JARDÍN		
CÓDIGO	DIÁMETRO	EMPAQUE
MAJ-VL013	1/2	100 ML
MAJ-VI016	5/8	
MAJ-VI019	3/4	
MAJ-VI025-10	1	

## NIVEL



LÍNEA INDUSTRIAL		
CÓDIGO	DIÁMETRO	EMPAQUE
MAI-NV006	1/4	100 ML
MAI-NV008	5/16	
MAI-NV010	3/8	

## USOS MÚLTIPLES



LÍNEA INDUSTRIAL		
CÓDIGO	DIÁMETRO	EMPAQUE
MAI-UM006	1/4	100 ML
MAI-UM008	5/16	100 ML
MAI-UM010	3/8	100 ML
MAI-UM013	1/2	100 ML
MAI-UM016	5/8	100 ML
MAI-UM019	3/4	100 ML
MAI-UM025	1	100 ML
MAI-UM032	1 1/4	050 ML
MAI-UM038	1 1/2	050 ML
MAI-UM051	2	050 ML

## TRAMADA TRANSPARENTE



LÍNEA INDUSTRIAL		
CÓDIGO	DIÁMETRO	EMPAQUE
MAI-TT006	1/4	100 ML
MAI-TT008	5/16	100 ML
MAI-TT010	3/8	100 ML
MAI-TT013	1/2	100 ML
MAI-TT019-05	3/4	100 ML
MAI-TT025	1	100 ML
MAI-TT032	1 1/4	100 ML
MAI-TT038	1 1/2	050 ML
MAI-TT051-1	2	050 ML

## MANGUERA SILICÓN AZUL



LÍNEA JARDÍN		
CÓDIGO	DIÁMETRO	EMPAQUE
MAJ-SI013	1/4	100 ML
MAJ-SI019	5/16	
MAJ-SI025	3/8	





Fabricante de Mangueras de Jardín y Especialidades

## TRICAPA TIPO GAS

LÍNEA INDUSTRIAL		
CÓDIGO	REFERENCIA	LONGITUD
MAJ-TG010-10	3/8	100 ML

## KELOS USO RUDO

CÓDIGO	REFERENCIA	LONGITUD
MAJ-KEUR013	1/2	100 ML
MAJ-KEUR016	5/8	
MAJ-KEUR019	3/4	
MAJ-KEUR025	1	

## KELOS NG USO RUDO ARMADA

CÓDIGO	REFERENCIA	LONGITUD
MAJA-KUR1310	1/2	10 ML
MAJA-KUR1315	1/2	15 ML
MAJA-KUR1320	1/2	20 ML
MAJA-KUR1325	1/2	25 ML
MAJA-KUR1330	1/2	30 ML

## KELOS EXTRA

LINEA JARDÍN		
CÓDIGO	REFERENCIA	LONGITUD
MAJ-KX013	1/2	100 ML





Instalaciones eléctricas más fáciles y seguras

## POLIFLEX NARANJA



CÓDIGO	REFERENCIA	EMPAQUE
<b>SIN GUÍA</b>		
M AC-P-LNA20-100	P-LNA20-100	1/2" - 100ML
M AC-P-LNA25-050	P-LNA25-050	3/4" - 50ML
<b>CON GUÍA</b>		
M AC-P-LNG20-100	P-LNG20-100	1/2" - 100ML
M AC-P-LNG25-050	P-LNG25-050	3/4" - 50ML

## POLIFLEX NEGRO AUTOMOTRIZ



CÓDIGO	REFERENCIA	EMPAQUE
M AC-P-RLN10-100	P-RLN10-100	1/4" - 100ML
M AC-P-RLN16-050	P-RLN16-050	3/8" - 50ML
M AC-P-RLN20-050	P-RLN20-050	1/2" - 50ML
M AC-P-RLN25-050	P-RLN25-050	3/4" - 50ML

## FLEXIPLUS



CÓDIGO	REFERENCIA	EMPAQUE
<b>SIN GUÍA</b>		
M AC-P-ELN20-100	P-ELN20-100	1/2" - 100ML
M AC-P-ELN25-050	P-ELN25-050	3/4" - 50ML
<b>CON GUÍA</b>		
M AC-P-ELNG20-100	P-ELNG20-100	1/2" - 100ML
M AC-P-ELNG25-050	P-ELNG25-050	3/4" - 50ML

## CONSTRUFLEX



CÓDIGO	REFERENCIA	EMPAQUE
<b>SIN GUÍA</b>		
M AC-P-ELAR20-100	P-ELN20-100	1/2" - 100ML
M AC-P-ELAR25-050	P-ELN25-050	3/4" - 50ML
<b>CON GUÍA</b>		
M AC-P-ELARG20-100	P-ELN20-100	1/2" - 100ML
M AC-P-ELARG25-050	P-ELN25-050	3/4" - 50ML

## GUSANOFLEX



CÓDIGO	REFERENCIA	EMPAQUE
<b>SIN GUÍA</b>		
M AC-P-ELRE20-100	P-ELRE20-100	1/2" - 100ML
M AC-P-ELRE25-050	P-ELRE25-050	3/4" - 50ML
<b>CON GUÍA</b>		
M AC-P-ELREG20-100	P-ELREG20-100	1/2" - 100ML
M AC-P-ELREG25-050	P-ELREG25-050	3/4" - 50ML



## MANGUERA ECONODUCTO



CÓDIGO	REFERENCIA	EMPAQUE
<b>SIN GUÍA</b>		
M AC-P-ELA32-050	P-ELA32-050	1" - 50ML




**INSTALE CALIDAD Y CONFIANZA**
**TUBO CEJA RÍJIDO**


PARA FREGADERO		
CÓDIGO	LONGITUD	EMPAQUE
ACC-F2300	20 CM	90
ACC-F2299	25 CM	30
ACC-F2301	30 CM	30
ACC-F2302	15 CM	90
ACC-F2498	10 CM	30

**EXTENSIÓN RÍGIDA**


CÓDIGO	LONGITUD	EMPAQUE
ACF-F2240	30 CM	25
ACF-F2289	25 CM	50
ACF-F2238	20 CM	25
ACF-F2237	15 CM	50
CON TUERCA Y EMPAQUE		
ACF-F2241	25 CM	60

**EXTENSIÓN RÍGIDA**


LAVABO		
CÓDIGO	REFERENCIA	EMPAQUE
ACL-F2224	15 CM   2224	50
ACL-F2222	20 CM   2222-I	50
ACL-F2232	30 CM   2232	50

**CÉSPOL JUMBO TIPO "P" P/LAVABO**


CÓDIGO	REFERENCIA	EMPAQUE
C/ATRAPA TODO		
ACL-F2935	2935	30
CUBIERTA DE ACERO INOX.		
ACL-F2936	2936	30

**CÉSPOL BOTE P/FREGADERO**


C/CUBIERTA DE A. INOX		
CÓDIGO	REFERENCIA	EMPAQUE
ACF-F2294	2294	15

**CÉSPOL FLEXIBLE TIPO "P" MAXTOR**


DOBLE SELLO		
CÓDIGO	REFERENCIA	EMPAQUE
ACL-F2953	2953	35

**CÉSPOL TIPO "P" P/LAVABO**


CROMADO C/CUB DE A. INOX.		
CÓDIGO	REFERENCIA	EMPAQUE
ACL-F3337	3337	25

**CÉSPOL FLEXIBLE TIPO "P" P/OVALIN**


C/CUBIERTA DE A.INOX. EXTENSION DE 55 CM		
CÓDIGO	REFERENCIA	EMPAQUE
ACL-F3337A	3337A	25

**CÉSPOL BOTE FLEXIBLE GRANDE**


FREGADERO C/CUBIERTA BLANCA		
CÓDIGO	REFERENCIA	EMPAQUE
ACF-F2291	2291	20

**CÉSPOL JUMBO TIPO "P" P/LAVABO**


C/CUBIERTA DE A.INOX.		
CÓDIGO	REFERENCIA	EMPAQUE
ACL-F3336	3336	25

### CÉSPOL JUMBO P/FREGADERO BOTE GDE



C/CONTRACANASTA DE A. INOX.		
CÓDIGO	REFERENCIA	EMPAQUE
ACF-F3635	3635	12

### CÉSPOL JUMBO TIPO "P" P/FREGADERO



CÓDIGO	REFERENCIA	EMPAQUE
C/CONTRACANASTA DE A. INOX. Y ABS		
ACF-F3603	3603	20
C/CONTRACANASTA DE A. INOX.		
ACF-F3604	3604	25

### CÉSPOL JUMBO TIPO "P" P/FREGADERO



CÓDIGO	REFERENCIA	EMPAQUE
C/CUBIERTA BLANCA		
ACF-F2933	2933	35
CUBIERTA DE ACERO INOX.		
ACF-F2934	2934	35

### CÉSPOL PRACTICO FLEXIBLE TIPO "P" 1 1/4"



EXTENSION DE 55CM P/FRAGADERO		
CÓDIGO	REFERENCIA	EMPAQUE
ACF-F2949	2949	35

### CÉSPOL BOTE GDE. P/LAVABO



CÓDIGO	REFERENCIA	EMPAQUE
C/ATRAPA TODO		
ACL-F2226	2226	20
C/CUBIERTA DE ACERO INOX.		
ACL-F2227	2227	20

### CÉSPOL BOTE GDE. P/FREGADERO



S/CUBIERTA EXT. XL, C/CONTRA PRÁCTIKA		
CÓDIGO	REFERENCIA	EMPAQUE
ACF-F3500C	3500C	12

### CÉSPOL BOTE CHICO P/FREGADERO



C/CUBIERTA BLANCA Y C/EXT 25 CM		
CÓDIGO	REFERENCIA	EMPAQUE
ACF-F2287	2287	25

### BOTE GRANDE EXT. XL S/CUBIERTA



CÓDIGO	REFERENCIA	EMPAQUE
EXTENSIÓN 25 CM		
ACF-F2295	2295	15
EXTENSIÓN 55 CM		
ACF-F2291	2291	20

### BOTE GDE FLEXIBLE PARA FREGADERO



XT. XL CONTRACANASTA DE ACERO INOXIDABLE		
CÓDIGO	REFERENCIA	EMPAQUE
ACF-F2335	2335	12

### TIPO "P" FLEXIBLE PARA FREGADERO



C/CUBIERTA BLANCA		
CÓDIGO	REFERENCIA	EMPAQUE
ACF-F2233	2233	35

### CÉSPOL FLEXIBLE TIPO "P"



C/ CUBIERTA DE A. INOX, EXTENSION DE 55 CM		
CÓDIGO	REFERENCIA	EMPAQUE
ACL-F2236	2236	35

### CÉSPOL FLEXIBLE, BOTE CHICO PARA LAVABO



CÓDIGO	REFERENCIA	EMPAQUE
C/ATRAPA TODO		
ACL-F2218	2218	30
C/CUBIERTA DE ACERO INOX.		
ACL-F2219	2219	30

### CÉSPOL CROMADO C/PUSH BUTTON



P/LAVABO C/ CUBIERTA DE A. INOX		
CÓDIGO	REFERENCIA	EMPAQUE
ACL-F2218C	2218C	30

### CÉSPOL PRAC. FLEX TIPO "P" P/OVALIN



C/REJILLA BLANCA, EXT. 55 CM.		
CÓDIGO	REFERENCIA	EMPAQUE
ACL-F2938	2938	35

**BOTE CHICO EXT. XL PARA LAVABO**


CÓDIGO	REFERENCIA	EMPAQUE
C/ATRAPA TODO		
ACL-F2918	2918	25
C/CUBIERTA DE ACERO INOX.		
ACL-F2919	2919	25

**BOTE GRANDE EXT. XL PARA LAVABO**


CÓDIGO	REFERENCIA	EMPAQUE
C/ATRAPA TODO		
ACL-F2926	2926	20
CUBIERTA DE ACERO INOX.		
ACL-F2927	2927	20

**TIPO "P" FLEXIBLE PARA LAVABO**


C/ATRAPA TODO		
CÓDIGO	REFERENCIA	EMPAQUE
ACL-F2235	2235	35

**RIGIDO, BOTE CHICO PARA LAVABO**


C/ATRAPA TODO		
CÓDIGO	REFERENCIA	EMPAQUE
ACL-F2200	2200	25

**CÉSPOL XL TIPO "P" FLEX**


P/FREG C/CONTRACANASTA		
CÓDIGO	REFERENCIA	EMPAQUE
ACF-F3503	3503	30

**CÉSPOL PRACTICO TIPO "P" 1 1/4" FLEXIBLE**


P/LAVABO C/REJILLA DE A. INOX		
CÓDIGO	REFERENCIA	EMPAQUE
ACL-F2932A	2932 A	35

**CÉSPOL PRACTICO FLEXIBLE TIPO "P"**


EXTENSIÓN 80 P/LAVABO		
CÓDIGO	REFERENCIA	EMPAQUE
ACL-F2931	2931	35

**CÉSPOL PRACTICO TIPO "P" FLEXIBLE**


P/LAVABO 1 1/4"		
CÓDIGO	REFERENCIA	EMPAQUE
ACL-F2932	2932	35

**CÉSPOL XL FLEX BOTE GDE**


P/FREG C/CONTRACANASTA		
CÓDIGO	REFERENCIA	EMPAQUE
ACF-F3500	3500	12

**CÉSPOL PARA LAVABO FLEXIBLE**


C/BOTE CHICO Y PUSH BUTTON		
CÓDIGO	REFERENCIA	EMPAQUE
ACL-F2218A	2218A	30

**DESAGUE TIPO AMERICANO**


C/DOS CONTRA CANASTA		
CÓDIGO	REFERENCIA	EMPAQUE
ADE-F2344	2344	12

**CÉSPOL BOTE COMPAKTO GIRATORIO**


C/CUBIERTA DE A.INOX		
CÓDIGO	REFERENCIA	EMPAQUE
ACL-2235A	2235A	35

**EXTENSIÓN/TRAMPA CROMO**


LAVABO/FREG		
CÓDIGO	REFERENCIA	EMPAQUE
ACC-F3345	3345	35

**DESAGÜE TIPO AMERICANO**


CÓDIGO	REFERENCIA	EMPAQUE
S/C.C. Y TUBO CEJA		
ACF-F2347	2347	10
TARJA DOBLE		
ADG-F2325	2325	10
SIN TRAMPA		
ADG-M2348	2348	15



### EXTENSIÓN FLEXIBLE UNIVERSAL, PARA LAVABO O FREGADERO



CÓDIGO	REFERENCIA	EMPAQUE
25CM		
ACL-F2215	2215	80
55CM		
ACL-F2244	2244	60

### EXTENSIÓN TRAMPA FLEXIBLE 1 1/4" XL



PARA LAVABO		
CÓDIGO	REFERENCIA	EMPAQUE
ACL-F2940	2940	50

### DOBLE TRAMPA C/CONTRACANASTA P/FREGADERO



CÓDIGO	REFERENCIA	EMPAQUE
DE ACERO INOXIDABLE		
ACF-F2326	2326	6
ACERO INOX. Y ABS		
ACF-F2337	2337	6

### TRAMPA DE HULE



CÓDIGO	REFERENCIA	EMPAQUE
PARA FREGADERO S/TUBO		
ACU-F2807	2807	30
UNIVERSAL S/TUBO		
ACU-F2808	2808	30
UNIVERSAL C/TUBO 15 CMS		
ATR-F2810	2810	20

### TRAMPA FLEX UNIVERSAL CHUPÓN



1 1/2 Y 1 1/4 EXT 80CM		
CÓDIGO	REFERENCIA	EMPAQUE
ACU-FFLE-08	FLE-08	35

### MEDIO CÉSPOL "J"



LAVABO · FREGADERO		
CÓDIGO	REFERENCIA	EMPAQUE
ACF-F2370	2370	35

### EXTENSIÓN FLEXIBLE JUMBO



CÓDIGO	REFERENCIA	EMPAQUE
LAVABO · FREGADERO		
ACL-F2944	2944	50
EXTREMOS LISOS, EXT. 80 cm		
ACL-F2945	2945	50

### DESAGUE DOBLE COMPACTO AMERICANO



C/TRAMPA "P" XL 55 CM		
CÓDIGO	REFERENCIA	EMPAQUE
ACF-F2320	2320	15

### EXTENSIÓN TRAMPA MAXTOR



JUMBO, FLEXIBLE UNIVERSAL		
CÓDIGO	REFERENCIA	EMPAQUE
ACL-F2954	2954	50

### FLEXI TRAMPA P/FREG




C/CONTRACAN-COMB EXT 80CM		
CÓDIGO	REFERENCIA	EMPAQUE
ACF-FFLE-14	FLE-14	20

### TRAMPA BOTE GDE. EXT. FLEXIBLE XL



C/TUBO CEJA		
CÓDIGO	REFERENCIA	EMPAQUE
ACF-F2284	2284	18

### TRAMPA BOTE GRANDE PARA FREGADERO



CÓDIGO	REFERENCIA	EMPAQUE
EXT. JUMBO		
ACF-F2997	2997	20
EXT. NORMAL		
ACF-F2297	2297	25

### TRAMPA BOTE GRANDE XL



EXTENSION FLEXIBLE		
CÓDIGO	REFERENCIA	EMPAQUE
ACF-F2307	2307	25

**TUBO CONTRA ZERO FUGAS**


CÓDIGO	REFERENCIA	EMPAQUE
C/PUSH BUTTON		
ACL-F2212A	2212A	

**CONTRACANASTA PRAKTICA**


ACERO INOX. Y ABS C/TUBO CEJA		
CÓDIGO	REFERENCIA	EMPAQUE
ACC-F2502-A	2502-A	50

**CÉSPOL BOTE COMPACTO CUADRADO**


MINIMALISTA A. INOX		
CÓDIGO	REFERENCIA	EMPAQUE
ACL-F2611	2611	26

**CÉSPOL BOTE COMPAKTO**


CÓDIGO	REFERENCIA	EMPAQUE
CUBIERTA DE A. INOX. CLÁSICO S/TAPA HIGIÉNICA		
ACL-F2271	2271	30
CUBIERTA DE A. INOX. CLÁSICO /TAPA HIGIÉNICA		
ACO-F2273	2273	30

**CÉSPOL BOTE COMPAKTO REFORZADO**


C/REJILLA A. INOX		
CÓDIGO	REFERENCIA	EMPAQUE
ACO-F2269	2269	30

**CÉSPOL BOTE COMPAKTO CUADRADO**


C/CUBIERTA DE A. INOX.		
CÓDIGO	REFERENCIA	EMPAQUE
ACO-F2620	2620	1

**TRAMPA DE ARENA**


Y/O COLADERA PARA PATIO		
CÓDIGO	REFERENCIA	EMPAQUE
ACC-F2639	2639	3

**COLADERA PARA PATIO**


C/CUBIERTA DE A. INOX.		
CÓDIGO	REFERENCIA	EMPAQUE
ACC-F2640	2640	3

**COLADERA ALARGADA MINIMALISTA**


C/MEMBRANA ANTI-OLORES		
CÓDIGO	REFERENCIA	EMPAQUE
AHW-F2627	2627	16

**COLADERA CUADRADA UNIVERSAL**


PUSH DE A. INOX.		
CÓDIGO	REFERENCIA	EMPAQUE
ACO-F2248	2248	45

**CONECTOR "Y" DE 1"**


PLÁSTICO P/BOMBA DE AGUA		
CÓDIGO	REFERENCIA	EMPAQUE
ACC-F2586	2586	20

**CÉSPOL BOTE COMPACTO CUADRADO CROMADO**


C/CUBIERTA DE A. INOX		
CÓDIGO	REFERENCIA	EMPAQUE
ACO-F2610	2610	26

**CÉSPOL BOTE COMPAKTO PUSH**


C/CUBIERTA DE A. INOX		
CÓDIGO	REFERENCIA	EMPAQUE
ACO-F2280	2280	30

**CÉSPOL BOTE COMPACTO C/REJILLA BLANCA**


C/REJILLA BLANCA		
CÓDIGO	REFERENCIA	EMPAQUE
ACO-F2270	2270	30

**CÉSPOL BOTE GIRATORIO**


C/CUBIERTA DE A. INOX		
CÓDIGO	REFERENCIA	EMPAQUE
ACO-F2614	2614	16

**CÉSPOL BOTE COMPAKTO GIRATORIO**


C/CUBIERTA DE A. INOX		
CÓDIGO	REFERENCIA	EMPAQUE
ACF-F2686	2686	16

### COLADERA UNIVERSAL PUSH CUADRADA



C/MEMBRANA ZERO OLORES		
CÓDIGO	REFERENCIA	EMPAQUE
ACO-F2248A	2248A	45

### COLADERA UNIVERSAL CON REJILLA DE ACERO INOXIDABLE



CÓDIGO	REFERENCIA	EMPAQUE
C/TAPA HIGIÉNICA Y CHECK ANTI-OLORES		
ACO-F2254	2254	45
C/CHECK ANTI-OLORES		
ACO-F2259	2259	45

### COLADERA UNIVERSAL MINIMALISTA



C/CHECK ANTI-OLORES		
CÓDIGO	REFERENCIA	EMPAQUE
AHW-F2663	2663	45

### COLADERA UNIVERSAL PUSH



C/MEMBRANA ZERO OLORES		
CÓDIGO	REFERENCIA	EMPAQUE
ACO-F2249A	2249A	45

### COLADERA UNIVERSAL C/REJILLA



C/BISEL DE A.INOX S/ TAPA C/CHECK ANTI-OLORES		
CÓDIGO	REFERENCIA	EMPAQUE
ACO-F2689	2689	45

### COLADERA UNIVERSAL BLANCA



C/CHECK ANTI-OLORES		
CÓDIGO	REFERENCIA	EMPAQUE
ACO-F2262	2261	45

### COLADERA TELESCÓPICA



CON PLATO ANTIFILTRACIONES		
CÓDIGO	REFERENCIA	EMPAQUE
ACO-F2626	2626	16

### COLADERA UNIVERSAL



REJILLA 100% ACERO INOXIDABLE C/CHECK ANTI-OLORES		
CÓDIGO	REFERENCIA	EMPAQUE
ACO-F2253	2253	45

### COLADERA P/PATIO



C/CUBIERTA DE A. INOX		
CÓDIGO	REFERENCIA	EMPAQUE
ACO-F2640	2640	3

### COLADERA INSTALA-FÁCIL



10X10 MINIMALISTA C/REJILLA A.I. CHECK		
CÓDIGO	REFERENCIA	EMPAQUE
ACO-F2315	2315	15

### UNIVERSAL "MAXTOR"



P/CONECTAR A TUBO DIRECTO, C/CUBIERTA DE A. INOX		
CÓDIGO	REFERENCIA	EMPAQUE
ACO-F2617	2617	55

### COLADERA UNIVERSAL CUADRADA



BISEL DE ACERO INOXIDABLE		
CÓDIGO	REFERENCIA	EMPAQUE
CON TAPA HIGIENICA		
ACO-F2602	2602	45
SIN TAPA HIGIENICA		
ACO-F2604	2604	45

### COLADERA UNIVERSAL MINIMALISTA CUADRADA



C/MEMBRANA ZERO OLORES		
CÓDIGO	REFERENCIA	EMPAQUE
AHW-F2605	2605	35

### COLADERA UNIVERSAL PUSH



C/CUBIERTA DE A.INOX		
CÓDIGO	REFERENCIA	EMPAQUE
ACO-F2249	2249	15

### COLADERA UNIVERSAL BLANCA



C/TAPA HIGIÉNICA Y CHECK ANTI-OLORES		
CÓDIGO	REFERENCIA	EMPAQUE
ACO-F2258	2258	45

### COLADERA UNIVERSAL ZERO OLORES



C/CHECK ANTI-OLORES Y BISEL DE ACERO INOXIDABLE		
CÓDIGO	REFERENCIA	EMPAQUE
ACO-F2550	2550	45

## COLADERA UNIVERSAL PARA PATIO BLANCA




C/CHECK XXL		
CÓDIGO	REFERENCIA	EMPAQUE
ACO-F2634	2634	12

## COLADERA UNIVERSAL CON CUBIERTA DE ACERO INOX.



PARA TUBO DE 2", 3" Y 4", PARA ACOPLE DIRECTO A TUBERÍA C/CHECK ANTI-OLORES		
CÓDIGO	REFERENCIA	EMPAQUE
ACO-F2264	2264	55

## ATRAPA-TODO P/COLADERA GARDEN



CÓDIGO	REFERENCIA	EMPAQUE
COLOR TRANSPARENTE		
AAB-F2691	2691	150

## ATRAPA TODO P/LAVABO



TRIPACK		
CÓDIGO	REFERENCIA	EMPAQUE
AAB-F2720	2720A	30

## REJILLA



CÓDIGO	REFERENCIA	EMPAQUE
UNIVERSALCUBIERTA DE ACERO INOXIDABLE		
ACO-F2256	2256	10
CUERPO DE ACERO INOXIDABLE BLÍSTER		
ACO-F4490	4490	25

## TAPA HIGIÉNICA CUADRADA



BLANCA A GRANEL		
CÓDIGO	REFERENCIA	EMPAQUE
AAB-F2145	2145	30

## COLADERA UNIVERSAL PARA PATIO



CUBIERTA Y BISEL DE ACERO INOX. C/ CHECK ANTI-OLORES JUMBO		
CÓDIGO	REFERENCIA	EMPAQUE
ACO-F2636	2636	12

## COLADERA SOL



2",3" y 4" METALIZADA		
CÓDIGO	REFERENCIA	EMPAQUE
ACO-F2250	2250	110



### JUEGO LLAVE ANGULAR 1/2" X 1/2"



P/AGUA CALIENTE Y FRIA		
CÓDIGO	REFERENCIA	EMPAQUE
ALLA-F2471CF	2471CF	40

### LLAVE DE BOILER



TRIPACK		
CÓDIGO	REFERENCIA	EMPAQUE
ALLN-F2489	2489	25

### KIT DE INSTALACIÓN P/LAVABO



CÓDIGO	REFERENCIA	EMPAQUE
ACC-F3204	3204	5

### KIT DE INSTALACIÓN PARA WC




CÓDIGO	REFERENCIA	EMPAQUE
ACC-F3203	3203	5

### ATRAPA-TODO P/LAVABO



CÓDIGO	REFERENCIA	EMPAQUE
MATERIAL POLIPROPILENO		
AAB-F2720	2720A	30

### ATRAPA-TODO P/COLADERA



CÓDIGO	REFERENCIA	EMPAQUE
RETICULA TRANSPARENTE		
AAB-F2694	2694	150

### ALIMENTADORA TRENZADO ACERO INOXIDABLE



CÓDIGO	REFERENCIA	EMPAQUE
PARA LAVABO		
MAA-F4150	4150	50
PARA FREGADERO		
MAA-F4151	4151	50

### MANERAL



KING ANTIGUO (GRANDE)		
CÓDIGO	REFERENCIA	EMPAQUE
AMA-F2414	2414-I	20

### COPLE CHECK ANTI-OLORES



CÓDIGO	REFERENCIA	EMPAQUE
EXTRA GRANDE		
ALC-F2279	2279	20
UNIVERSAL		
ALC-F2590	2590	10

### KIT DE INSTALACIÓN DOBLE TARJA




CÓDIGO	REFERENCIA	EMPAQUE
ACC-F3212	3212	6

### KIT DE INSTALACIÓN PARA FREGADERO



CÓDIGO	REFERENCIA	EMPAQUE
ACC-F3211	3211	5

### LLAVE DE BOILER 1/2" X 1/2" X 100 CM



TUERCA METALICA E INSERTO DE LATÓN		
CÓDIGO	REFERENCIA	EMPAQUE
MAA-ALF100	4139	50

### TAPA HIGIENICA REDONDA



BLANCA		
CÓDIGO	REFERENCIA	EMPAQUE
AAB-F2205	2205	30

### TAPA HIGIENICA REDONDA



CÓDIGO	REFERENCIA	EMPAQUE
TRANSPARENTE A GRANEL		
AAB-F2207	2207	30
TRANSPARENTE TRIPACK		
AAB-F2277	2277	30

### ALIMENTADORA TRENZADO DE ALUMINIO



CÓDIGO	REFERENCIA	EMPAQUE
PARA FREGADERO		
MAA-AF050	4131	100
PARA LAVABO		
MAA-AL040	4136	100
PARA WC		
MAA-AW035	4137	100

**JUEGO DE MANERALES**


QUEEN (GRANDE)		
CÓDIGO	REFERENCIA	EMPAQUE
AMA-F2477	2477	10

**COPELE ANTIRRETORNO ABS**


CÓDIGO	REFERENCIA	EMPAQUE
ALC-F2644	4"	4
ALC-F2645	6"	1

**MANGUERA TIPO "Y" 20 CMS X 20 CMS X 35 CMS**


C/VÁLVULA CHECK		
CÓDIGO	REFERENCIA	EMPAQUE
MAA-F4138	4138	50

**VÁLVULA DE LLENADO "GIRA JACK"**


CÓDIGO	REFERENCIA	EMPAQUE
VALLE-F2716	2716	60

**VÁLVULA DE LLENADO DE 1/2" ROSCA NPT-NPS**


C/VARILLA Y FLOTADOR		
CÓDIGO	REFERENCIA	EMPAQUE
VALLE-F2439	2439	10

**JUEGO DE HERRAJES DE 3"**


C/EMPAQUE ESPONJOSO		
CÓDIGO	REFERENCIA	EMPAQUE
AHW-F2707	2707	8

**JUEGO DE HERRAJES ZERO FUGAS**


SAPO/V. TROPIC/VÁLV 8.5"		
CÓDIGO	REFERENCIA	EMPAQUE
AHW-F2727	2727	15

**JUEGO DE HERRAJES**


C/PUSH BUTTON SUPERIOR		
CÓDIGO	REFERENCIA	EMPAQUE
AHW-2724P	2724P	15

**VÁLVULA TANQUE ALTO**


CÓDIGO	REFERENCIA	EMPAQUE
DE 1/2" ROSCA NPT CON TUERCA DE FIJACION		
VALLE-F2438	2438	30
DE 3/4" ROSCA NPT CON TUERCA DE FIJACION		
VALLE-F2446	2446	30

**VÁLVULA DE DESCARGA DE 3"**


C/SAPO		
CÓDIGO	REFERENCIA	EMPAQUE
AHW-F2701	2701	20

**VÁLVULA DE DESCARGA DE 2"**


C/FLEXI-SAPO		
CÓDIGO	REFERENCIA	EMPAQUE
VARE-F2715	2715	30

**JUEGO DE HERRAJES**


C/DESCARGA Y SAPO FLEXI 3" VALV. 8.5"		
CÓDIGO	REFERENCIA	EMPAQUE
AHW-F2706	2706	12

**JUEGO DE HERRAJES MAXTOR**


CÓDIGO	REFERENCIA	EMPAQUE
AHW-F2702	2702	15

**JUEGO DE HERRAJES MAXTOR BLANCO**


C/EMPAQUE ESPONJOSO		
CÓDIGO	REFERENCIA	EMPAQUE
AHW-F2397	2703	15

**"ZERO FUGAS" (BOLSA)**


CÓDIGO	REFERENCIA	EMPAQUE
AHW-F2724	2724	15

### JUEGO DE HERRAJES MAXTOR



NEGRO C/SAPO		
CÓDIGO	REFERENCIA	EMPAQUE
AHW-F2702N	2702N	15

### JUEGO DE HERRAJES MAXTOR 3"



C/SAPO AZUL Y VARILLA REFORZADA		
CÓDIGO	REFERENCIA	EMPAQUE
AHW-F2705	2705	-

### "ZERO FUGAS" (CAJA)



CÓDIGO	REFERENCIA	EMPAQUE
AHW-F2723	2723	8

### CARTERA DE EMPAQUE



P/MANGUERA		
CÓDIGO	REFERENCIA	EMPAQUE
EMAN-F2587	2587	50

### TORNILLO PIJA



CÓDIGO	REFERENCIA	EMPAQUE
AHW-F2478	2478	100

### JUEGO DE TORNILLOS PARA ACOPLAR WC



DE POLIPROPILENO		
CÓDIGO	REFERENCIA	EMPAQUE
AHW-F2483BCO	W2483	50

### TORNILLO TANQUE TAZA



CÓDIGO	REFERENCIA	EMPAQUE
AHW-F2480	2480	100

### SAPO DE PLÁSTICO UNIVERSAL NARANJA



CÓDIGO	REFERENCIA	EMPAQUE
AHW-F2464	2464	20

### FLOTADOR S/VARILLA



CÓDIGO	REFERENCIA	EMPAQUE
SIN VARILLA CON TUERCA		
AFL-F2411	2411	100
SIN VARILLA Y SIN TUERCA		
AFL-F2412	2412	60

### FLOTADOR C/VARILLA



VARILLA TROPICALIZADA (25 CMS)		
CÓDIGO	REFERENCIA	EMPAQUE
AFL-F2449	2449	30

### ORGANIZADOR DE ESCOBAS



C/GANCHO MULTIUSOS. 11 ART.		
CÓDIGO	REFERENCIA	EMPAQUE
ACC-F2805	2805	40

### EMPAQUE CÓNICO P/WC



CÓDIGO	REFERENCIA	EMPAQUE
AHW-F2563	2563	50

### EMPAQUE CÓNICO P/WC



CÓDIGO	REFERENCIA	EMPAQUE
ABF-F2578	2578	28

### TAQUETE DE SUJECION 1/4" ROJO



CÓDIGO	REFERENCIA	EMPAQUE
AHW-F2496	2496	200

### TAQUETES DE SUJECIÓN



CÓDIGO	REFERENCIA	EMPAQUE
RETICULA TRANSPARENTE		
AHW-F2486	1 1/4	100
AHW-F2487	5/16	75
AHW-F2488	3/8	50

### SAPO AHORRADOR ZERO FUGAS



C/TIRANTE		
CÓDIGO	REFERENCIA	EMPAQUE
AHW-F468	2458	40

**SAPO FLAP AZUL DE 3"**


C/PROTECTOR		
CÓDIGO	REFERENCIA	EMPAQUE
AHW-F2416	2416	10

**SAPO P/WC VALV PERFECTA DIAMANTE DE 2"**


CÓDIGO	REFERENCIA	EMPAQUE
AHW-F2407	2406	50

**SAPO FLAP AZUL DE 2"**


C/PROTECTOR		
CÓDIGO	REFERENCIA	EMPAQUE
AHW-F2415	2415	40

**SAPO FLEXI DE 3"**


C/EMPAQUE DE SILICÓN		
CÓDIGO	REFERENCIA	EMPAQUE
AHW-F2700	2700	40

**MEMBRANA ZERO OLORES**


P/COLADERA PUSH		
CÓDIGO	REFERENCIA	EMPAQUE
AHW-F2252	2252	240

**MEMBRANA ANTI-OLORES**


(REFACCIÓN)		
CÓDIGO	REFERENCIA	EMPAQUE
AHW-F2360	2360	240

**LAVADERO COMPACTO MAXTOR**


CÓDIGO	REFERENCIA	EMPAQUE
ACC-F2031	2031	1

**LAVADERO FLEXIMATIC POLIGRANITO**


CÓDIGO	REFERENCIA	EMPAQUE
ACC-F2027	2027	1

**SAPO UNIVERSAL DE 3"**


CÓDIGO	REFERENCIA	EMPAQUE
AHW-F2708	2708	60

**SAPO DE PLÁSTICO UNIVERSAL AMARILLO**


CÓDIGO	REFERENCIA	EMPAQUE
AHW-F2463-1	2463	80

**FLEXI SAPO**


CÓDIGO	REFERENCIA	EMPAQUE
AHW-F2407	2407	50

**BRIDA P/CEMENTAR A DRENAJE NACIONAL**


CÓDIGO	REFERENCIA	EMPAQUE
AHW-F2407	2407	50

**BRIDA UNIVERSAL P/DRENAJE DE 3" Y 4"**


CÓDIGO	REFERENCIA	EMPAQUE
ABF-F2577	2577	40

**CUELLO DE ZERA FLEXIBLE**


CÓDIGO	REFERENCIA	EMPAQUE
AHW-F2575	2575	50

**PORTA-ROLLO P/WC**


EN PLÁSTICO BLANCO		
CÓDIGO	REFERENCIA	EMPAQUE
AAB-F2472	2472	50

**LAVADERO DE PLÁSTICO**


CÓDIGO	REFERENCIA	EMPAQUE
ACC-F2028	2028	1

**LAVADERO SIN PILETA**


CÓDIGO	REFERENCIA	EMPAQUE
ACC-F2032	2032	1



### JABONERA P/BAÑO



DE ABS CON VENTOSA		
CÓDIGO	REFERENCIA	EMPAQUE
AAB-F2800	2800	16

### DESPACHADOR PORTA-ROLLO /WC



CÓDIGO	REFERENCIA	EMPAQUE
AAB-F2473-30	2473	30

### GANCHO



DE ABS CON VENTOSA		
CÓDIGO	REFERENCIA	EMPAQUE
AAB-F2802	2802	50

### ORGANIZADOR P/REGADERA



DE ABS		
CÓDIGO	REFERENCIA	EMPAQUE
AAB-F2803	2803	6

### BALANCÍN



EN BRONCE P/VALV TANQUE ALTO		
CÓDIGO	REFERENCIA	EMPAQUE
AFL-F2456	2456	50

### SOPORTE P/LAVABO



CÓDIGO	REFERENCIA	EMPAQUE
ARF-M00000	2494	50

### VÁSTAGO ASCENDENTE (PZA)



CÓDIGO	REFERENCIA	EMPAQUE
CHICO P/LLAVE INDIVIDUAL LAV N.42		
AAB-F2434	2434	100
GRANDE ANTIGUO P/LLAVE DE EMPOTRAR N.55		
AAB-F2435	2435	50
CHICO P/LLAVE DE EMPOTRAR N.312		
AAB-F2451	2451	100

### PORTA-CEPILLOS



DE ABS CON VENTOSA		
CÓDIGO	REFERENCIA	EMPAQUE
AAB-F2801	2801	6

### MANIJA BRAZO RECTO PARA WC



CÓDIGO	REFERENCIA	EMPAQUE
CROMADA		
AHW-F2404	2404	25
SIN CROMAR		
AHW-F2405	2402	25
MANERAL ZAMAC Y TCA. PLÁSTICA		
AHW-F4411	4411	25

### REGADERITA P/FREGADERO



CÓDIGO	REFERENCIA	EMPAQUE
ARE-F2420	2420	50

### MANIJA JOLIE BRAZO INCLINADO



CROMADA CON BRAZO INCLINADO A 45°		
CÓDIGO	REFERENCIA	EMPAQUE
AHW-F2403	2403	25

### CHAPETÓN



ANTIGUO P/LLAVES DE EMPOTRAR		
CÓDIGO	REFERENCIA	EMPAQUE
AMA-F2418	2418_I	25

### BASE SOPORTE UNIVERSAL/PLAVABO



CÓDIGO	REFERENCIA	EMPAQUE
AHW-F544	544	10

### VARILLA TROPICALIZADA



DE 1/4" X 6"		
CÓDIGO	REFERENCIA	EMPAQUE
AFL-F2413	2413	100

### VÁLVULA DE ALIVIO DE LATÓN



DE POLIPROPILENO		
CÓDIGO	REFERENCIA	EMPAQUE
VAFG-F2442	2442	50



Calidad que siempre está en tus manos...

**ACCESORIOS PARA BAÑO**


CROMO (6 PIEZAS)		
CÓDIGO	REFERENCIA	EMPAQUE
AAB-D2600	2600	1

**JUEGO DE ACCESORIOS PARA BAÑO**


CROMO (5 PIEZAS)		
CÓDIGO	REFERENCIA	EMPAQUE
AAB-D4800	4800	1

**JUEGO DE ACCESORIOS P/BAÑO**


5 PIEZAS		
CÓDIGO	REFERENCIA	EMPAQUE
AAB-D4900	4900	1

**JUEGO DE ACCESORIOS PARA BAÑO**


NEGRO MATE 6 PIEZAS		
CÓDIGO	REFERENCIA	EMPAQUE
AB-D3200-2	3200.2	1

**JUEGO DE ACCESORIOS P/BAÑO**


NEGRO MATE 4 PIEZAS		
CÓDIGO	REFERENCIA	EMPAQUE
AAB-U1001CL-2	1001CL.2	1

**GANCHO SENCILLO**


NEGRO MATE		
CÓDIGO	REFERENCIA	EMPAQUE
AAB-UI-INOX-06-2	INOX.06.2	1

**TOALLERO DE BARRA LARGO**


CROMO		
CÓDIGO	REFERENCIA	EMPAQUE
AAB-D1805	1805	1

**TOALLERO DE BARRA NEGRO**


LARGO		
CÓDIGO	REFERENCIA	EMPAQUE
AAB-UI-INOX-05-2	INOX.05.2	1
CORTO		
CÓDIGO	REFERENCIA	EMPAQUE
AAB-UI-INOX-09-2	INOX.09.2	1

**PORTARROLLO**


NEGRO MATE		
CÓDIGO	REFERENCIA	EMPAQUE
AAB-UI-INOX-17-2	INOX.17.2	1

**BRAZO A PARED CUADRADO DE 40CM**


CÓDIGO	REFERENCIA	EMPAQUE
ARE-D4550BRC	4550BRC	1

**BRAZO A PARED P/REGADERA**


REDONDO A 40 CM. C/CHAPETÓN		
CÓDIGO	REFERENCIA	EMPAQUE
ARE-D4550BRR	4550BRR	1

**BRAZO A PARED PARA REGADERA**


ACERO INOX. C/CHAPETÓN		
CÓDIGO	REFERENCIA	EMPAQUE
ARE-D4551	4551	1

### BRAZO A PARED PARA REGADERA



ACERO INOXIDABLE C/CHAPETÓN		
CÓDIGO	REFERENCIA	EMPAQUE
ARE-D4552	4552	1

### BRAZO A PARED PARA REGADERA



REDONDO DE ACERO C/CHAPETÓN		
CÓDIGO	REFERENCIA	EMPAQUE
ARE-D4552BRR	4552BRR	1

### REGADERA 22 CM



TIPO PLATO CUADRADO NEGRO		
CÓDIGO	REFERENCIA	EMPAQUE
ARE-U2261-2	2261.2	1

### REGADERA 26 CM



TIPO PLATO REDONDO NEGRO		
CÓDIGO	REFERENCIA	EMPAQUE
ARE-U2212-2	2212.2	1

### REGADERA ECOLÓGICA DE 9"



NEGRO MATE DE PLATO REDONDA, S/BRAZO		
CÓDIGO	REFERENCIA	EMPAQUE
ARE-D4541RTS-2	4541RTS.2	1

### REGADERA ECOLÓGICA DE 8



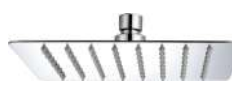
TIPO PLATO REDONDA S/BRAZO Y CHAPETÓN		
CÓDIGO	REFERENCIA	EMPAQUE
ARE-D4538R	4538R	1

### REGADERA DE PLATO REDONDA DE 4



S/BRAZO Y CHAPETÓN		
CÓDIGO	REFERENCIA	EMPAQUE
ARE-D4534R	4534R	1

### REGADERA ECOLÓGICA DE 6



TIPO PLATO CUADRADA S/BRAZO Y CHAPETÓN		
CÓDIGO	REFERENCIA	EMPAQUE
ARE-D4536C	4536C	1

### REGADERA ECOLÓGICA DE 8



TIPO PLATO CUADRADA S/BRAZO Y CHAPETÓN		
CÓDIGO	REFERENCIA	EMPAQUE
ARE-D4531BL	4531BL	1

### REGADERA ECOLÓGICA DE 8



TIPO PLATO CUADRADA S/BRAZO Y CHAPETÓN		
CÓDIGO	REFERENCIA	EMPAQUE
ARE-D4538C	4538C	1

### REGADERA ECOLÓGICA DE 6



TIPO PLATO REDONDA S/BRAZO Y CHAPETÓN		
CÓDIGO	REFERENCIA	EMPAQUE
ARE-D4532BL	4532BL	1

### REGADERA ECOLÓGICA DE 6



TIPO PLATO CUADRADA S/BRAZO Y CHAPETÓN		
CÓDIGO	REFERENCIA	EMPAQUE
ARE-D4536R	4536R	1

### REGADERA ECOLÓGICA C/BRAZO Y CHAPETÓN



CROMADO		
CÓDIGO	REFERENCIA	EMPAQUE
ARE-D4526BL	4526BL	5

### REGADERA ECOLÓGICA



TIPO PLATO CUADRADA S/BRAZO Y CHAPETÓN		
CÓDIGO	REFERENCIA	EMPAQUE
ARE-D4506BV	4506BV	5

**REGADERA ECOLÓGICA**


CON BRAZO Y CHAPETÓN CROMADA		
CÓDIGO	REFERENCIA	EMPAQUE
ARE-D4529BL	4529BL	5

**REGADERA**


CON BRAZO Y CHAPETÓN CROMADA		
CÓDIGO	REFERENCIA	EMPAQUE
ARE-D4510B	4510B	1

**REGADERA C/BRAZO Y CHAPETÓN**


CROMO / ORO		
CÓDIGO	REFERENCIA	EMPAQUE
ARE-D4510B-1	4510B.1	1

**REGADERA**


C/BRAZO Y CHAPETÓN, C/SISTEMA LIMPIA FACIL		
CÓDIGO	REFERENCIA	EMPAQUE
ARE-D4506B	4506B	5

**REGADERA**


C/BRAZO Y CHAPETÓN, 3 FUNCIONES		
CÓDIGO	REFERENCIA	EMPAQUE
ARE-D4509B	4509B	1

**REGADERA**


TIPO PLATO CUADRADA C/BRAZO Y CHAPETÓN		
CÓDIGO	REFERENCIA	EMPAQUE
ARE-D4513B	4513B	1

**REGADERA**


C/BRAZO Y CHAPETÓN		
CÓDIGO	REFERENCIA	EMPAQUE
ARE-D4504B	4504B	5

**REGADERA ECOLÓGICA**


CON BRAZO Y CHAPETÓN		
CÓDIGO	REFERENCIA	EMPAQUE
ARE-D4541	4541	1

**REGADERA**


TIPO PLATO REDONDO 4" C/BRAZO Y CHAPETÓN		
CÓDIGO	REFERENCIA	EMPAQUE
ARE-D4540	4540	1

**REGADERA**


CROMADO		
CÓDIGO	REFERENCIA	EMPAQUE
ARE-D4500B	4500B	5

**REGADERA**


TIPO PLATO CUADRADA S/BRAZO Y CHAPETÓN		
CÓDIGO	REFERENCIA	EMPAQUE
ARE-D4507B	4507B	5

**REGADERA**


C/BRAZO Y CHAPETÓN DE HIERRO		
CÓDIGO	REFERENCIA	EMPAQUE
ARE-D4501B	4501B	1

**REGADERA**


PLASTICO CROMADA C/BRAZO Y CHAPETÓN		
CÓDIGO	REFERENCIA	EMPAQUE
ARE-D3003B	3003B	5

**REGADERA**


TIPO TELEFONO CROMADA C/DESVIADOR		
CÓDIGO	REFERENCIA	EMPAQUE
ARE-D3007C	3007C	1

REGADERA ECOLÓGICA



TIPO TELEFONO C/BRAZO CROMADA		
CÓDIGO	REFERENCIA	EMPAQUE
ARE-D3006T	3006T	1

REGADERA ELÉCTRICA DE 3 TEMPERATURAS



C/BRAZO, CHAPETÓN Y REGADERA DE MANO		
CÓDIGO	REFERENCIA	EMPAQUE
ARE-D4530EL	4530EL	1

MONOMANDO P/ REGADERA DE EMPOTRAR



CÓDIGO	REFERENCIA	EMPAQUE
ARE-D4471	4471	1

MONOMANDO PARA REGADERA



DE EMPOTRAR		
CÓDIGO	REFERENCIA	EMPAQUE
ARE-D4472	4472	1

MONOMANDO PARA REGADERA



DE EMPOTRAR		
CÓDIGO	REFERENCIA	EMPAQUE
ARE-D4472E	4472E	1

MONOMANDO PARA REGADERA DE EMPOTRAR



LATÓN NEGRO MATE		
CÓDIGO	REFERENCIA	EMPAQUE
ARE-D4472E-2	4472E.2	1

MEZCLADORA P/LAVABO



LATÓN TIPO BAR C/CUBIERTA Y MANERALES		
CÓDIGO	REFERENCIA	EMPAQUE
AMZL-D4040	4040	5

REGADERA



TIPO TELEFONO CAMBIO DE FLUJO NEGRO		
CÓDIGO	REFERENCIA	EMPAQUE
ARE-U2024-2	2024.2	1

MONOMANDO P/REGADERA



TIPO PLATO REDONDO 4" C/BRAZO Y CHAPETÓN		
CÓDIGO	REFERENCIA	EMPAQUE
ARE-D4470	4470	1

MONOMANDO P/REGADERA DE EMPOTRAR



DE LATÓN		
CÓDIGO	REFERENCIA	EMPAQUE
ARE-D4471E	4471E	1

MONOMANDO PARA REGADERA



DE EMPOTRAR		
CÓDIGO	REFERENCIA	EMPAQUE
ARE-D4470E	4470E	1

MONOMANDO P/REGADERA DE EMPOTRAR



DE LATÓN		
CÓDIGO	REFERENCIA	EMPAQUE
ARE-D4475TS	4475TS	1

MONOMANDO P/REGADERA O TINA



DE EMPOTRAR NEGRO		
CÓDIGO	REFERENCIA	EMPAQUE
ARE-U102CL-2	102CL.2	5

MONOMANDO ECOLÓGICO ALTO P/LAVABO



CÓDIGO	REFERENCIA	EMPAQUE
AMZL-D4435	4435	1

**MONOMANDO ECOLÓGICO ALTO P/LAVABO ABS**


CÓDIGO	REFERENCIA	EMPAQUE
AMZL-D4451TS	4451TS	1

**MONOMANDO ECOLÓGICO ALTO P/LAVABO**


CROMADO		
CÓDIGO	REFERENCIA	EMPAQUE
AMZL-D4456	4456	1

**MONOMANDO ECOLÓGICO ALTO P/LAVABO**


CROMADO		
CÓDIGO	REFERENCIA	EMPAQUE
AMZL-D4439	4439	1

**MONOMANDO ECOLÓGICO P/LAVABO CORTO**


CÓDIGO	REFERENCIA	EMPAQUE
AMZL-D4454	4454	1

**MONOMANDO ECOLÓGICO P/LAVABO ALTO**


CÓDIGO	REFERENCIA	EMPAQUE
AMZL-D4460	4460	1

**MONOMANDO ECOLÓGICO CORTO P/LAVABO**


CROMADO		
CÓDIGO	REFERENCIA	EMPAQUE
AMZL-D4459	4459	1

**MONOMANDO ECOLÓGICO CORTO P/LAVABO**


ACERO INOX		
CÓDIGO	REFERENCIA	EMPAQUE
AMZL-D4429	4429	1

**MONOMANDO ECOLÓGICO P/LAVABO CORTO**


CROMADO		
CÓDIGO	REFERENCIA	EMPAQUE
AMZL-D4457	4457	1

**MONOMANDO ECOLÓGICO P/LAVABO CORTO**


CÓDIGO	REFERENCIA	EMPAQUE
AMZL-D4455	4455	1

**MONOMANDO ECOLÓGICO P/LAVABO**


CROMADO		
CÓDIGO	REFERENCIA	EMPAQUE
AMZL-D4433	4433	1

**MONOMANDO ECOLÓGICO P/LAVABO**


CROMADO (INCLUYE MANGUERAS Y CUBIERTA)		
CÓDIGO	REFERENCIA	EMPAQUE
AMZL-D4420	4420	1

**MONOMANDO ECOLÓGICO P/LAVABO**


ACERO INOXIDABLE		
CÓDIGO	REFERENCIA	EMPAQUE
AMZL-D4434	4434	1

**MONOMANDO ECOLÓGICO P/LAVABO**


CROMADO (INCLUYE MANGUERAS)		
CÓDIGO	REFERENCIA	EMPAQUE
AMZL-D4438	4438	1

**MONOMANDO ALTO P/LAVABO**


CROMADO		
CÓDIGO	REFERENCIA	EMPAQUE
AMZL-D4461	4461	1

MONOMANDO ABS ECOLÓGICO P/LAVABO



CROMADO		
CÓDIGO	REFERENCIA	EMPAQUE
AMZL-D4429TS	4429TS	1

MONOMANDO ALTO P/LAVABO



LATÓN NEGRO AMTE		
CÓDIGO	REFERENCIA	EMPAQUE
AMZL-9435LU-2	9435LU.2	1

MONOMANDO ECO P/LAVABO NEGRO MATE



CÓDIGO	REFERENCIA	EMPAQUE
A.INOX CORTO		
AMZL-D4434-2	4434.2	1
A.INOX ALTO		
AMZL-D4435-2	4435.2	1

MONOMANDO ECO P/LAVABO NEGRO MATE



CÓDIGO	REFERENCIA	EMPAQUE
LATÓN CORTO		
AMZL-D4438-2	4438.2	1
LATÓN ALTO		
AMZL-D4440-2	4440.2	1

MONOMANDO ALTO P/LAVABO



NEGRO MATE		
CÓDIGO	REFERENCIA	EMPAQUE
AMZL-U101CL-2	101CL.2	1

MONOMANDO P/LAVABO



ACERO INOX NEGRO		
CÓDIGO	REFERENCIA	EMPAQUE
AMZL-U90331-NOX-2	9033INOX.2	1

MONOMANDO A MURO P/LAVABO



ACERO INOX NEGRO		
CÓDIGO	REFERENCIA	EMPAQUE
AMZL-U90361-NOX-2	9036INOX.2	1

MONOMANDO ABS ECOLÓGICO P/FREGADERO



CROMADO		
CÓDIGO	REFERENCIA	EMPAQUE
AMZL-D4090TS	4090TS	1

MONOMANDO ECOLÓGICO P/FREGADERO



C/NARIZ RETRACTIL Y MANGUERA		
CÓDIGO	REFERENCIA	EMPAQUE
AMZF-D4081	4081	1

MONOMANDO ECOLÓGICO P/FREGADERO



C/NARIZ RETRACTIL		
CÓDIGO	REFERENCIA	EMPAQUE
AMZF-D4082	4082	1

MONOMANDO ECOLÓGICO P/FREGADERO



CÓDIGO	REFERENCIA	EMPAQUE
AMZF-D4079	4079	1

MONOMANDO ECOLÓGICO P/FREGADERO



NARIZ GIRATORIA		
CÓDIGO	REFERENCIA	EMPAQUE
AMZF-D4078	4078	1

MONOMANDO ECOLÓGICO P/FREGADERO



CROMADO C/NARIZ GIRATORIA		
CÓDIGO	REFERENCIA	EMPAQUE
AMZF-D4076	4076	1

MONOMANDO P/FREGADERO CROMADO



C/NARIZ RETRACTIL		
CÓDIGO	REFERENCIA	EMPAQUE
AMZL-D4088	4088	1

**MONOMANDO SEMI PROFESIONAL P/FREGADERO**


CÓDIGO	REFERENCIA	EMPAQUE
AMZF-D4089	4089	1

**MONOMANDO ECO ALTO P/FREGADERO**


CROMADO		
CÓDIGO	REFERENCIA	EMPAQUE
AMZF-D4087	4087	1

**MONOMANDO ECOLÓGICO P/FREGADERO**


C/NARIZ RETRACTIL		
CÓDIGO	REFERENCIA	EMPAQUE
AMZF-D4083	4083	1

**MONOMANDO P/FREGADERO**


NEGRO MATE C/NARIZ RETRACTIL		
CÓDIGO	REFERENCIA	EMPAQUE
AMZF-D4088-2	4088.2	1

**MONOMANDO ECO ALTO P/FREGADERO**


CROMADO		
CÓDIGO	REFERENCIA	EMPAQUE
AMZF-D4086	4086	1

**LLAVE INDIVIDUAL ABS P/FREGADERO**


CÓDIGO	REFERENCIA	EMPAQUE
ALLIL-D4314TS	4314TS	1

**LLAVE INDIVIDUAL PLÁSTICA P/LAVABO**


CÓDIGO	REFERENCIA	EMPAQUE
ALLIL-D4243IN	4243IN	1

**LLAVE INDIVIDUAL P/LAVABO**


CON MANERAL		
CÓDIGO	REFERENCIA	EMPAQUE
ALLIL-D4242IN	4242IN	1

**INDIVIDUAL P/LAVABO**


LATÓN TEMPORIZADORA		
CÓDIGO	REFERENCIA	EMPAQUE
ALLIL-D4210	4210	1

**LLAVE P/FREGADERO CON MANERAL**


CON NIPLE Y CHAPETÓN		
CÓDIGO	REFERENCIA	EMPAQUE
ALLIF-D4018	4018	5

**LLAVE P/MINGITORIO CON RESORTE**


CÓDIGO	REFERENCIA	EMPAQUE
ALLM-D4091	4091	1

**MEZCALDORA ECOLÓGICA P/FREGADERO DE 8"**


LATÓN C/MANERAL Y PALANCA		
CÓDIGO	REFERENCIA	EMPAQUE
AMZF-D4332	4332	1

**MEZCALDORA ABS ECO P/FREGADERO DE 8"**


C/MANERAL		
CÓDIGO	REFERENCIA	EMPAQUE
AMZF-D4333TS	4333TS	1

**MEZCLADORA ECOLÓGICA P/FREGADERO**


CROMADO CUELLO CORTO C/CUBIERTA Y MANERALES		
CÓDIGO	REFERENCIA	EMPAQUE
AMZF-D4317	4317	1



MEZCLADORA ECO P/FREGADERO ABS DE 8



CÓDIGO	REFERENCIA	EMPAQUE
AMZF-D4318TS	4318TS	1

MEZCLADORA ECOLÓGICA P/FREGADERO



CROMADO C/CUBIERTA Y MANERALES		
CÓDIGO	REFERENCIA	EMPAQUE
AMZF-D4318	4318	1

MEZCLADORA P/FREGADERO DE 8"



LATÓN C/MANERAL DE PALANCA		
CÓDIGO	REFERENCIA	EMPAQUE
AMZF-D4336	4336	1

MEZCLADORA ECOLÓGICA P/FREGADERO



CROMADO C/CUBIERTA Y MANERALES DE PALANCA		
CÓDIGO	REFERENCIA	EMPAQUE
AMZF-D4329	4329	1

MEZCLADORA ECOLÓGICA P/FREGADERO



C/MANERALES DE PALANCA		
CÓDIGO	REFERENCIA	EMPAQUE
AMZF-D4330	4330	1

MEZCLADORA P/FREGADERO



CROMADO C/CUBIERTA Y MANERALES DE ACRÍLICO		
CÓDIGO	REFERENCIA	EMPAQUE
AMZF-D4318A	4318A	1

MEZCLADORA ABS P/FREGADERO DE 8"



C/NARIZ FLEXIBLE		
CÓDIGO	REFERENCIA	EMPAQUE
AMZF-D4336TS	4336TS	1

MEZCLADORA ECOLÓGICA P/FREGADERO



CROMADO NARIZ COBRA C/CUBIERTA Y MANERALES DE PALANCA		
CÓDIGO	REFERENCIA	EMPAQUE
AMZF-D3709C	3709C	1

MEZCLADORA ECOLÓGICA P/FREGADERO



CROMADO C/CUBIERTA Y MANERALES		
CÓDIGO	REFERENCIA	EMPAQUE
AMZF-D4326	4326	1

MEZCLADORA ECOLÓGICA P/FREGADERO



CROMADO C/CUBIERTA Y MANERALES DE CRUCETA		
CÓDIGO	REFERENCIA	EMPAQUE
AMZF-D4331	4331	1

MEZCLADORA ECOLÓGICA P/FREGADERO



C/MANERALES DE PALANCA		
CÓDIGO	REFERENCIA	EMPAQUE
AMZF-D4333	4333	1

MEZCLADORA P/FREGADERO



CROMADO C/CUBIERTA Y MANERALES DE PALANCA		
CÓDIGO	REFERENCIA	EMPAQUE
AMZF-D4321	4321	1

MEZCLADORA P/FREGADERO



CROMADO C/CUBIERTA Y MANERALES DE CRUCETA		
CÓDIGO	REFERENCIA	EMPAQUE
AMZF-D4322	4322	1

MEZCLADORA P/FREGADERO DE 8"



A LA PARED CON MANERALES		
CÓDIGO	REFERENCIA	EMPAQUE
AMZF-D3248	3248	1

**MEZCLADORA P/FREGADERO**

 CROMADO C/CUBIERTA Y  
 MANERALES DE CRUCETA

CÓDIGO	REFERENCIA	EMPAQUE
--------	------------	---------

AMZF-D4323	4323	1
------------	------	---

**MEZCLADORA ECOLÓGICA P/LAVABO DE 4**

 LATÓN C/CUBIERTA Y  
 MANERALES DE PALANCA

CÓDIGO	REFERENCIA	EMPAQUE
--------	------------	---------

AMZL-D4057	4057	1
------------	------	---

**MEZCLADORA ECOLÓGICA P/LAVABO DE 4"**

 TIPO BAR C/CUBIERTA Y  
 MANERAL CROMO-ORO

CÓDIGO	REFERENCIA	EMPAQUE
--------	------------	---------

AMZL-D4051-1	4051.1	1
--------------	--------	---

**MEZCLADORA ECO P/FREGADERO DE LATÓN DE 8**


CÓDIGO	REFERENCIA	EMPAQUE
--------	------------	---------

AMZF-D4337	4337	1
------------	------	---

**MEZCLADORA P/FREGADERO DE 8"**


ABS C/MANERAL DE PALANCA

CÓDIGO	REFERENCIA	EMPAQUE
--------	------------	---------

AMZF-D4331TS	4331TS	1
--------------	--------	---

**MEZCLADORA P/LAVABO DE 4"**

 NEGRO MATE TIPO BAR Y  
 MANERALES DE PALANCA

CÓDIGO	REFERENCIA	EMPAQUE
--------	------------	---------

AMZL-D4066-2	4066.2	1
--------------	--------	---

**MEZCLADORA ECOLÓGICA P/LAVABO**

 LATÓN TIPO BAR C/CUBIERTA Y  
 MANERALES DE CRUCETA

CÓDIGO	REFERENCIA	EMPAQUE
--------	------------	---------

AMZL-D4061	4061	1
------------	------	---

**MEZCLADORA ECOLÓGICA P/LAVABO**

 LATÓN TIPO BAR C/CUBIERTA Y  
 MANERALES DE PALANCA

CÓDIGO	REFERENCIA	EMPAQUE
--------	------------	---------

AMZL-D4051	4051	1
------------	------	---

**MEZCLADORA ECOLÓGICA P/LAVABO DE 4**

 ABS TIPO BAR C/CUBIERTA Y  
 MANERALES DE PALANCA

CÓDIGO	REFERENCIA	EMPAQUE
--------	------------	---------

AMZL-D4053	4053	1
------------	------	---

**MEZCLADORA ECOLÓGICA DE 4" P/LAVABO**


TIPO BAR C/CUBIERTA Y MANERALES

CÓDIGO	REFERENCIA	EMPAQUE
--------	------------	---------

AMZF-D4059	4059	1
------------	------	---

**MEZCLADORA ECOLÓGICA DE 4" P/LAVABO**


TIPO BAR C/CUBIERTA Y MANERALES

CÓDIGO	REFERENCIA	EMPAQUE
--------	------------	---------

AMZF-D4058	4058	1
------------	------	---

**MEZCLADORA ECOLÓGICA P/LAVABO**


TIPO BAR C/MANERAL DE PALANCA

CÓDIGO	REFERENCIA	EMPAQUE
--------	------------	---------

AMZL-D4066	4066	1
------------	------	---

**MEZCLADORA ECOLÓGICA P/LAVABO DE 4**

 ABS C/CUBIERTA Y  
 MANERALES DE PALANCA

CÓDIGO	REFERENCIA	EMPAQUE
--------	------------	---------

AMZL-D4054	4054	1
------------	------	---

**MEZCLADORA ECOLÓGICA P/LAVABO**


C/MANERAL Y PALANCA

CÓDIGO	REFERENCIA	EMPAQUE
--------	------------	---------

AMZL-D4063	4063	1
------------	------	---

MEZCLADORA ECOLÓGICA P/LAVABO



TIPO BAR CUELLO CORTO		
CÓDIGO	REFERENCIA	EMPAQUE
AMZL-D4047	4047	1

MEZCLADORA ECOLÓGICA P/LAVABO



C/CUBIERTA Y MANERAL		
CÓDIGO	REFERENCIA	EMPAQUE
AMZL-D40a72	4072	1

MEZCLADORA ECOLÓGICA P/LAVABO



LATÓN C/CUBIERTA Y MANERALES		
CÓDIGO	REFERENCIA	EMPAQUE
AMZL-D4038	4038	1

MEZCLADORA ECOLÓGICA P/LAVABO



LATÓN C/CUBIERTA Y MANERALES DE PALANCA		
CÓDIGO	REFERENCIA	EMPAQUE
AMZL-D4037	4037	1

MEZCLADORA ECOLÓGICA P/LAVABO



LATÓN C/CUBIERTA Y MANERALES DE CRUCETA		
CÓDIGO	REFERENCIA	EMPAQUE
AMZL-D4039	4039	1

MEZCLADORA ECOLÓGICA P/LAVABO DE 4



TIPO BAR C/CUBIERTA Y MANERAL		
CÓDIGO	REFERENCIA	EMPAQUE
AMZL-D4048BARV	4048BARV	1

MEZCLADORA ECOLÓGICA P/LAVABO



C/ CUBIERTA Y MANERALES		
CÓDIGO	REFERENCIA	EMPAQUE
AMZF-D4056	4056	1

MEZCLADORA P/LAVABO



LATÓN TIPO BAR C/CUBIERTA Y MANERALES		
CÓDIGO	REFERENCIA	EMPAQUE
AMZL-D4048BAR	4048BAR	1

MEZCLADORA P/LAVABO



COMPACTA DE LATÓN C/CUBIERTA Y MANERALES		
CÓDIGO	REFERENCIA	EMPAQUE
AMZL-D4048	4048	1

MEZCLADORA P/LAVABO



LATÓN C/CUBIERTA Y MANERALES		
CÓDIGO	REFERENCIA	EMPAQUE
AMZL-D4046	4046	1

MEZCLADORA P/LAVABO DE LATÓN DE 4



C/CUBIERTA Y MANERAL DE ACRÍLICO		
CÓDIGO	REFERENCIA	EMPAQUE
AMZL-D4048A	4048A	1

MEZCLADORA P/LAVABO DE 4 TIPO BAR



C/CUBIERTA Y MANERAL		
CÓDIGO	REFERENCIA	EMPAQUE
AMZL-D4084	4084	1

MANERAL AMBAR (JGO)



GRANDE DE ACRÍLICO C/CHAPETÓN		
CÓDIGO	REFERENCIA	EMPAQUE
AMA-DADG	ADG	1

MANERAL HEXAGONAL (JGO)



GRANDE C/CHAPETÓN		
CÓDIGO	REFERENCIA	EMPAQUE
AMA-DMJG	MJG	1

**MANERAL HUMO (JGO)**


GRANDE DE ACRÍLICO C/CHAPETÓN		
CÓDIGO	REFERENCIA	EMPAQUE
AMA-DHDG	HDG	1

**MANERAL AZUL REAL (JGO)**


GRANDE DE ACRÍLICO C/CHAPETÓN		
CÓDIGO	REFERENCIA	EMPAQUE
AMA-DRDG	RDG	1

**MANERALES CHICOS (JGO)**


S/CHAPETÓN		
CÓDIGO	REFERENCIA	EMPAQUE
AMA-DQDC	QDC	1

**MANERAL TRANSPARENTE (JGO)**


GRANDE DE ACRÍLICO C/CHAPETÓN		
CÓDIGO	REFERENCIA	EMPAQUE
AMA-DFDG	FDG	1

**MANERAL (JGO)**


GRANDE C/CHAPETÓN		
CÓDIGO	REFERENCIA	EMPAQUE
AMA-DMDIG	MDIG	1

**MANERAL (JGO)**


GRANDE DE CRUCETA C/CHAPETÓN		
CÓDIGO	REFERENCIA	EMPAQUE
AMA-DMCR	MCR	1

**MANERAL (JGO)**


GRANDE DE CRUCETA		
CÓDIGO	REFERENCIA	EMPAQUE
AMA-DMTG	MTG	1

**MANERAL MINIMALISTA (JGO)**


GRANDE DE CRUCETA		
CÓDIGO	REFERENCIA	EMPAQUE
AMA-DMMG	MMG	1

**MANERAL DE PALANCA (JGO)**


GRANDE C/CHAPETÓN		
CÓDIGO	REFERENCIA	EMPAQUE
AMA-DMPL	MPL	1

**MANERAL KING (JGO)**


GRANDE C/CHAPETÓN STD.		
CÓDIGO	REFERENCIA	EMPAQUE
AMA-DKDG	KDG	1

**MANERAL P/REGADERA (JGO)**


GRANDES CROMADOS		
CÓDIGO	REFERENCIA	EMPAQUE
AMA-DMPG	MPG	1

**MANERAL INDIVIDUAL P/LAVABO (JGO)**


LATÓN C/MANERALES (2 PIEZAS)		
CÓDIGO	REFERENCIA	EMPAQUE
ALLIL-D4242	4242	1

**MANERAL QUEEN (JGO)**


GRANDE C/CHAPETÓN		
CÓDIGO	REFERENCIA	EMPAQUE
AMA-DQDG	QDG	1

**VÁLVULA EMPOTRAR (JGO) V/BRONCE**


ROSCABLE C/MANERAL Y CHAPETÓN		
CÓDIGO	REFERENCIA	EMPAQUE
VAEM-D4052	4052	1

VÁLVULA EMPOTRAR (JGO) V/BRONCE



SOLDABLE C/MANERAL Y CHAPETÓN		
CÓDIGO	REFERENCIA	EMPAQUE
VAEM-D4652	4652	1

CONTRACANASTA P/FREGADERO



ACERO INOXIDABLE C/TUBO DE LATÓN		
CÓDIGO	REFERENCIA	EMPAQUE
ACC-D3813M	3813M	1

CÉSPOL DE LATÓN P/FREGADERO



CROMADO S/CONTRA		
CÓDIGO	REFERENCIA	EMPAQUE
ACF-D4209	4209	1

CARTUCHO 4210



C/ CUBIERTA Y MANERALES		
CÓDIGO	REFERENCIA	EMPAQUE
AAB-DR280563	R280563	1

CARTUCHO



COMPACTA DE LATÓN C/CUBIERTA Y MANERALES		
CÓDIGO	REFERENCIA	EMPAQUE
AMZL-D4048	4048	1

ANGULAR 1/4 VUELTA DE LATÓN



CÓDIGO	REFERENCIA	EMPAQUE
ALLA-D3401CV	3401CV	8

ANGULAR DE LATÓN



C/BARRILITO S/CONTRATUERCA		
CÓDIGO	REFERENCIA	EMPAQUE
ALLA-D3401BSC	3401BSC	10

VÁLVULAS DE EMPOTRAR ROSACABLES S/MANERAL (JGO)



CÓDIGO	REFERENCIA	EMPAQUE
CARTUCHO TRADICIONAL		
VAEM-D4052SM	4052SM	1
CARTUCHO CERÁMICO		
VAEM-D4052S-MCC	4052SMCC	1

VÁLVULA EMPOTRAR (JGO) V/BRONCE



SOLDABLE S/MANERAL		
CÓDIGO	REFERENCIA	EMPAQUE
VAEM-D4652SM	4652SM	1

CÉSPOL DE LATÓN P/ LAVABO



CROMADO C/CONTRA DE REBOSADERO		
CÓDIGO	REFERENCIA	EMPAQUE
ACL-D4207	4207	1

CARTUCHO CERÁMICO



CÓDIGO	REFERENCIA	EMPAQUE
CHICO IZQUIERDO		
AAB-DR280855	R280855	1
CHICO DERECHO		
AAB-DR280856	R280856	1

CARTUCHO



44 MM		
CÓDIGO	REFERENCIA	EMPAQUE
AAB-DR2802641	R2802641	2

ANGULAR COMPACTA DE LATÓN



CÓDIGO	REFERENCIA	EMPAQUE
ALLA-D3401STC	3401STC	20

ANGULAR 1/4 VUELTA DE LATÓN



C/BARRILITO S/CONTRATUERCA		
CÓDIGO	REFERENCIA	EMPAQUE
ALLA-D3401CVB	3401CVB	1

**ANGULAR DE LATÓN**


S/CONTRATUERCA		
CÓDIGO	REFERENCIA	EMPAQUE
ALLA-D3401SC	3401SC	20

**ANGULAR DE LATÓN**


S/CONTRATUERCA		
CÓDIGO	REFERENCIA	EMPAQUE
ALLA-D3401SCE	3401SCE	12

**LLAVE DE JARDÍN DE NARIZ 1/2"**


S/CUERDAS		
CÓDIGO	REFERENCIA	EMPAQUE
ALLN-D4018NC	4018NC	16

**LLAVE DE JARDÍN P/MANGUERA DE 1/2"**


CROMADA		
CÓDIGO	REFERENCIA	EMPAQUE
ALLJ-D4019C	4019C	12

**LLAVE DE JARDÍN P/MANGUERA DE 1/2"**


GRANDE C/CHAPETÓN		
CÓDIGO	REFERENCIA	EMPAQUE
ALLJ-D4019-13	4019.13	1

**JUEGO DE ACCESORIOS PARA W.C**


NIQUELADA DE LATÓN		
CÓDIGO	REFERENCIA	EMPAQUE
ALLJ-D4020	4020	12

**LLAVE JARDÍN**


LATÓN		
CÓDIGO	REFERENCIA	EMPAQUE
ALLJ-D4019-19	3/4	1

**NARIZ ECOLÓGICA**


LATÓN		
CÓDIGO	REFERENCIA	EMPAQUE
ALLN-D4119	4119	10

**NARIZ DOBLE P/LAVANDERIA**


GRANDE C/CHAPETÓN		
CÓDIGO	REFERENCIA	EMPAQUE
ALLJ-D4020D	4020D	1

**NARIZ ECOLÓGICA**


COMPACTA DE LATÓN		
CÓDIGO	REFERENCIA	EMPAQUE
ALLN-D4119C	4119C	10

**LLAVE INDIVIDUAL P/FREGADERO**


LATÓN CROMADA		
CÓDIGO	REFERENCIA	EMPAQUE
ALLIL-D4315	4315	1

**VÁLVULA DE LLENADO P/TANQUE BAJO**


100 LBS/PULG2 AGUA		
CÓDIGO	REFERENCIA	EMPAQUE
VALLE-D4005-13	4005.13	1

**JUEGO DE ACCESORIOS PARA W.C**


CÓDIGO	REFERENCIA	EMPAQUE
AHW-DK4056P	K4056P	1

**JUEGO DE ACCESORIOS PARA W.C**


ROSCABLE C/MANERAL Y CHAPETÓN		
CÓDIGO	REFERENCIA	EMPAQUE
AHW-DKE-4056P	KE.4056P	1

### SISTEMA ECOLÓGICO DICA DUAL P/W.C.



POLIPROPILENO		
CÓDIGO	REFERENCIA	EMPAQUE
AHW-DKD4056P	KD4056P	1

### VÁLVULA EMPOTRAR (JGO) CPVC



CEMENTAR		
CÓDIGO	REFERENCIA	EMPAQUE
CPC-D4652CP-VC-13	1/2	5

### MANGUERA ALIM. P/FREGAREO DE 1/2 X 1/2



0.55 ML		
CÓDIGO	REFERENCIA	EMPAQUE
MAA-D4155AL	4155AL	1

### SANITARIO ONE PIECE



ALARGADO DE PORCELANA VITRIF.		
CÓDIGO	REFERENCIA	EMPAQUE
ACC-DWC-4006-01	WC. 4006.01	1

### MANIJA DE PALANCA PLÁSTICA P/WC



CÓDIGO	REFERENCIA	EMPAQUE
AHW-D3a019P	3019P	1

### JUEGO DE CUBRETALADROS



CROMADO		
CÓDIGO	REFERENCIA	EMPAQUE
AAB-DCT01	CT01	1

### ANGULAR DE LATÓN



CÓDIGO	REFERENCIA	EMPAQUE
AHW-DCSM01-19	CSM01.19	10

### KIT DE INSTALACION PARA REGADERA



DE CPVC		
CÓDIGO	REFERENCIA	EMPAQUE
CPC-D416CPVC	416CPVC	1

### MANGUERA ALIM. P/WC DE 1/2 X 7/8



0.35 ML		
CÓDIGO	REFERENCIA	EMPAQUE
MAA-D4135AL	4135AL	1

### MANGUERA ALIM P/LAVABO DE 1/2 X 1/2



0.40 ML		
CÓDIGO	REFERENCIA	EMPAQUE
MAA-D4140AL	4140AL	1

### ASIENTO PARA WC



CÓDIGO	REFERENCIA	EMPAQUE
AAS-DASEC01	ASEC01	1

### MANIJA BRAZO RECTO



CROMADO C/VARILLA DE LATÓN		
CÓDIGO	REFERENCIA	EMPAQUE
AHW-D3019	3019	15

### FLOTADOR ELECTRICO P/TINACO O CISTERNA



3 MTS.		
CÓDIGO	REFERENCIA	EMPAQUE
VATA-D4004FE	4004FE	1

### CINTA DE TEFLÓN



CÓDIGO	REFERENCIA	EMPAQUE
1/2" X 260"		
ACT-D4111-1	1/2	12
1/2" X 260"		
ACT-D4111-3	3/4	12

**VÁLVULA ESFERA DE PVC**


CEMENTAR		
CÓDIGO	REFERENCIA	EMPAQUE
VAEB-D4577-19	3/4	1

**VÁLVULA DE RET. HORIZONTAL O VERTICAL**


CÓDIGO	REFERENCIA	EMPAQUE
VACH-D4045N-13	1/2	20
VACH-D4045N-19	3/4	10
VACH-D4045N-25	1	10

**VÁLVULA FLOTADOR P/TINACO**


BRONCE		
CÓDIGO	REFERENCIA	EMPAQUE
VATA-D4004-13	1/2	10

**VÁLVULA FLOTADOR P/TINACO**


BRONCE COMPACTA		
CÓDIGO	REFERENCIA	EMPAQUE
VATA-D4004C-13	1/2	10

**VÁLVULA CHECK COLUMPIO DE BRONCE**


CÓDIGO	REFERENCIA	EMPAQUE
200 LBS. WOG.		
VACC-D4085-13	1/2	10
VACC-D4085-19	3/4	10
VACC-D4085-25	1	6

**VÁLVULA DE CONTROL P/GAS**


CÓDIGO	REFERENCIA	EMPAQUE
VAFG-D3554G-1310	1/2 x 3/4	10

**VÁLVULA DE CONTROL P/GAS C/BARRILITO**


CÓDIGO	REFERENCIA	EMPAQUE
VAFG-D3554G-1310	1/2 x 3/8	1

**VÁLVULA COMPUERTA DE LATÓN**


CÓDIGO	REFERENCIA	EMPAQUE
1/2" X 260"		
VACB-D693-13	1/2	12
VACB-D693-19	3/4	10
VACB-D693-25	1	6
VACB-D693-51	2	2
SOLDABLE		
VACB-D694-13	1/2	12
VACB-D694-19	3/4	10

**VÁLVULA ESFERA DE LATÓN PASO REDUCIDO**


CÓDIGO	REFERENCIA	EMPAQUE
ROSCABLE		
VAEB-D3553C-13	1/2	10
VAEB-D3553C-19	3/4	10
VAEB-D3553C-25	1	6

**VÁLVULA PICHANCHA C/CANASTILLA Y RESORTE**


CÓDIGO	REFERENCIA	EMPAQUE
DE ACERO INOXIDABLE		
VAPI-D4045R-19	3/4	10
VAPI-D4045R-25	1	10
VAPI-D4045R-32	1 1/4	5

**VÁLVULA ESFERA SOLDABLE**


CÓDIGO	REFERENCIA	EMPAQUE
LATÓN		
VAEB-D3560C-13	1/2	15
VAEB-D3560C-19	3/4	12



## VÁLVULA ESFERA DE LATÓN PASO COMPLETO




CÓDIGO	REFERENCIA	EMPAQUE
<b>ROSCABLE</b>		
VAEB-D3550C-13	1/2	10
VAEB-D3550C-19	3/4	10
VAEB-D3550C-25	1	10
VAEB-D3550C-32	1 1/4	10
VAEB-D3550C-38	1 1/2	10
VAEB-D3550C-51	2	10
<b>SOLDABLE</b>		
VAEB-D3557C-13	1/2	10
VAEB-D3557C-10	3/4	10
VAEB-D3557C-25	1	10

## VÁLVULA PICHANCHA C/CANASTILLA DE BRONCE



CÓDIGO	REFERENCIA	EMPAQUE
VAPI-D4044-19	3/4	10
VAPI-D4044-25	1	10
VAPI-D4044-32	1 1/4	6
VAPI-D4044-51	2	1

**URREA**


Tecnología para vivir el agua

**GANCHO DOBLE DE BAÑO**


CÓDIGO	REFERENCIA	EMPAQUE
AAB-U306	306	1

**JABONERA DE EMPOTRAR ACRÍLICO**


CÓDIGO	REFERENCIA	EMPAQUE
C/PLATO		
AAB-U308	308	1

**PORTA-ROLLO ITUA CROMADO**


CÓDIGO	REFERENCIA	EMPAQUE
AAB-UNY-17	NY.17	1

**PORTA-CEPILLOS DE EMPOTRAR**


CÓDIGO	REFERENCIA	EMPAQUE
C/VASO DE CRISTAL QUADRO		
AAB-UCU-07	CU.07	1

**TOALLERO DE ARGOLLA VERMONT**


CÓDIGO	REFERENCIA	EMPAQUE
CROMADO		
AAB-UVM-16	VM.16	1

**TOALLERO LARGO ITUA CROMADO**


CÓDIGO	REFERENCIA	EMPAQUE
AAB-UNY-05	NY.05	1

**TOALLERO DE ARGOLLA VERMONT**


CÓDIGO	REFERENCIA	EMPAQUE
CROMADO		
AAB-UVM-09	VM.09	1

**TENDEDERO RETRACTIL**

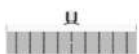

CÓDIGO	REFERENCIA	EMPAQUE
AAB-U3325	3325	1

**EXTENSION P/MONOMANDO NEO**


CÓDIGO	REFERENCIA	EMPAQUE
CROMADO		
ACC-U409EO	409EO	1

**REGADERA CUADRADA SUPER SLIM**


CÓDIGO	REFERENCIA	EMPAQUE
DE 20 CM ACERO INOXIDABLE		
ARE-U2221INOX	2221INOX	1

**REGADERA DE PLATO CUADRADA**


CÓDIGO	REFERENCIA	EMPAQUE
DE 28CM S/BRAZO		
ARE-U2214	2214	1

**REGADERA C/BRAZO Y CHAPETÓN**


CÓDIGO	REFERENCIA	EMPAQUE
DE ACERO INOXIDABLE		
ARE-U294B	294B	1

**REGADERA C/BRAZO Y CHAPETÓN**


CÓDIGO	REFERENCIA	EMPAQUE
CROMADO		
ARE-U298B	298B	1

**REGADERA CEBOLLA VERMONT**


CÓDIGO	REFERENCIA	EMPAQUE
C/BRAZO Y CHAPETÓN		
ARE-U2096B-9	2096B.9	1

### REGADERA DE LATÓN



CÓDIGO	REFERENCIA	EMPAQUE
C/BRAZO Y CHAPETON		
ARE-U295B	295B	5

### REGADERA CROMADA C/BRAZO Y CHAPETON



CÓDIGO	REFERENCIA	EMPAQUE
ARE-U3001B	3001B	5

### MONOMANDO P/REGADERA O TINA LIA



CÓDIGO	REFERENCIA	EMPAQUE
DE EMPOTRAR		
ARE-U102CL	102CL	1

### MONOMANDO P/REGADERA O TINA NEO



CÓDIGO	REFERENCIA	EMPAQUE
DE EMPOTRAR		
ARE-U9464EO	9464EO	1

### MONOMANDO ECOLÓGICO P/FREGADERO



CÓDIGO	REFERENCIA	EMPAQUE
C/CUBIERTA Y NARIZ GIRATORIA 360°		
AMZF-U9443	9443	1

### MONOMANDO ALTO P/LAVABO NEO



CÓDIGO	REFERENCIA	EMPAQUE
LARGO SOLIDA ACERO INOXIDABLE		
AMZL-U9427EO-9	9427EO.9	1

### MONOMANDO ALTO P/LAVABO NEO



CÓDIGO	REFERENCIA	EMPAQUE
LARGO SOLIDA CROMADO		
AMZL-U9427EO	9427EO	1

### LLAVE INDIVIDUAL PARA LAVABO (JGO)



CÓDIGO	REFERENCIA	EMPAQUE
SIN MANERALES		
ALLIL-U242	242	1

### MEZCLADORA P/FREGADERO DE 8



CÓDIGO	REFERENCIA	EMPAQUE
LATÓN C/MANERALES PALANCA		
AMZF-U9333	9333	1

### MEZCLADORA P/FREGADERO DE 8



CÓDIGO	REFERENCIA	EMPAQUE
LATÓN S/MANERALES		
AMZF-U318	318	1

### MEZCLADORA P/FREGADERO DE 8



CÓDIGO	REFERENCIA	EMPAQUE
C/MANERAL QUEEN CROMADO		
AMZF-U318QC	318QC	1

### MEZCLADORA P/LAVABO DE 4



CÓDIGO	REFERENCIA	EMPAQUE
S/MANERALES		
AMZL-U46	46	1

### MEZCLADORA P/LAVABO DE 4



CÓDIGO	REFERENCIA	EMPAQUE
C/MANERAL QUEEN CROMADO		
AMZL-U46QC	46QC	1

### MEZCLADORA P/LAVABO DE 4



CÓDIGO	REFERENCIA	EMPAQUE
DE ACERO INOXIDABLE		
AMZL-U73INOX	73INOX	1

**MEZCLADORA P/LAVABO DE 4 CROMADA**


CÓDIGO	REFERENCIA	EMPAQUE
C/ CUBIERTA Y MANERAL DE PALANCA		
AMZL-UMCL1	MCL1	1

**MEZCLADORA P/LAVABO DE 4 NEO**


CÓDIGO	REFERENCIA	EMPAQUE
CROMADO		
AMZL-U9294EO	9294EO	5

**MEZCLADORA P/LAVABO DE 4 NEO**


CÓDIGO	REFERENCIA	EMPAQUE
DE ACERO INOXIDABLE		
AMZL-U9294EO-9	9294EO.9	1

**MONOMANDO P/FREGADEO SENCILLO**


CÓDIGO	REFERENCIA	EMPAQUE
CROMADO		
AMZF-U9480	9480	1

**MEZCLADORA P/LAVABO DE 4**


CÓDIGO	REFERENCIA	EMPAQUE
C/MANERAL PALANCA		
AMZL-U11CL	11CL	1

**MEZCLADORA P/FREGADERO CUELLO GANSO DE 8**


CÓDIGO	REFERENCIA	EMPAQUE
C/CUBIERTA Y MANERAL		
AMZF-U320LB	320LB	1

**JUEGO DE MANERALES GRANDES "URREA KING"**


CÓDIGO	REFERENCIA	EMPAQUE
LARGO SOLIDA CROMADO		
AMZL-U9427EO	9427EO	1

**JUEGO DE MANERALES "QUEEN" CHICOS**


CÓDIGO	REFERENCIA	EMPAQUE
CROMADOS		
AMA-UQ	Q	1

**MANERAL CRUCETA NIZA CHICO (JGO)**


CÓDIGO	REFERENCIA	EMPAQUE
AMA-UCN	CN	1

**MANERAL CRUCETA (JGO)**


CÓDIGO	REFERENCIA	EMPAQUE
C/CHAPETON		
AMA-UMC	MC	1

**MANERAL "URREA KING" (JGO)**


CÓDIGO	REFERENCIA	EMPAQUE
S/CHAPETON		
AMA-UQGS	QGS	10

**MANERAL QUEEN (JGO)**


CÓDIGO	REFERENCIA	EMPAQUE
GRANDE CON CHAPETON		
AMA-UQG	QG	1

**JUEGO DE MANERALES GRANDES HUMO**


CÓDIGO	REFERENCIA	EMPAQUE
LINEA "URREA FUTURA CLASICA"		
AMA-UHG	HG	1

**JUEGO DE MANERALES GRANDES TRANSPARENTE**


CÓDIGO	REFERENCIA	EMPAQUE
LINEA "URREA FUTURA CLASICA"		
AMA-UFG	FG	1

### JUEGO DE MANERALES GRANDES AMBAR



CÓDIGO	REFERENCIA	EMPAQUE
LINEA "URREA FUTURA CLASICA"		
AMA-UAG	AG	5

### JUEGO DE MANERALES GRANDES AZUL



CÓDIGO	REFERENCIA	EMPAQUE
LINEA "URREA FUTURA CLASICA"		
AMA-URG	RG	5

### LLAVE DE EMPOTRAR PPR (20mm) 1/2



CÓDIGO	REFERENCIA	EMPAQUE
C/MANERAL Y CHAPETON		
HMTC-U652 CMPP-20	652CMPP.20	1

### LLAVE DE EMPOTRAR PPR 20MM



CÓDIGO	REFERENCIA	EMPAQUE
HMTC-U652 SMPP-20	652SMPP.20	1

### VÁLVULA EMPOTRAR (JGO) BRONCE



CÓDIGO	REFERENCIA	EMPAQUE
SOLDABLE CON MANERAL Y CHAPETON		
VAEM-U652QG	652QG	1

### VÁLVULA EMPOTRAR (JGO) BRONCE



CÓDIGO	REFERENCIA	EMPAQUE
SOLDABLE		
VAEM-U652	652	1

### VÁLVULA EMPOTRAR (JGO) BRONCE



CÓDIGO	REFERENCIA	EMPAQUE
ROSCABLE		
VAEM-U52	52	1

### TUBO LARGO FLEXIBLE



CÓDIGO	REFERENCIA	EMPAQUE
ROSCABLE A CÉSPOL		
ACL-U3704	3704	1

### CÉSPOL P/LAVABO DE LATÓN CROMADO



CÓDIGO	REFERENCIA	EMPAQUE
S/CONTRACANASTA		
ACL-U206L	206L	1

### CÉSPOL CON SISTEMA CLICK



CÓDIGO	REFERENCIA	EMPAQUE
CROMADOS		
ACL-U207	207	1

### CÉSPOL P/LAVABO DE LATÓN CROMADO



CÓDIGO	REFERENCIA	EMPAQUE
S/CONTRACANASTA		
ACL-U229	229	1

### CÉSPOL P/LAVABO DE LATÓN CROMADO



CÓDIGO	REFERENCIA	EMPAQUE
S/CONTRACANASTA		
ACL-U208	208	1

### CÉSPOL P/LAVABO FLEXIBLE



CÓDIGO	REFERENCIA	EMPAQUE
DE BOTE CHICO S/CUBIERTA		
ACL-U3701	3701	1

### CÉSPOL P/LAVABO FLEXIBLE DE BOTE CHICO



CÓDIGO	REFERENCIA	EMPAQUE
C/CUBIERTA DE ACERO INOX		
ACF-U3711	3711	1

**MEDIO CESPOL FLEXIBLE DE BOTE GRANDE**


CÓDIGO	REFERENCIA	EMPAQUE
C/EMPAQUE REDUCTOR		
ACL-U3731	3731	1

**CESPOL P/FREGADERO DOBLE DE LATÓN**


CÓDIGO	REFERENCIA	EMPAQUE
CROMADO SIN CONTRA		
ACF-U251	251	1

**CARTUCHO 312 Y LLAVES DE EMPOTRAR**


CÓDIGO	REFERENCIA	EMPAQUE
P/MEZCLADORA DE 8" Y 12"		
AAB-UR470078	R470078	1

**CARTUCHO 55 P/LLAVES EMP 52 Y 652**


CÓDIGO	REFERENCIA	EMPAQUE
AAB-UR470088	R470088	10

**CARTUCHO CERAMICO REVERSIBLE**


CÓDIGO	REFERENCIA	EMPAQUE
DE LATÓN		
AAB-UR280045	R280045	1

**DISCO J-N-90 (CARTUCHO 42, 312, 65)**


CÓDIGO	REFERENCIA	EMPAQUE
ACC-UR207025	R207025	50

**LLAVE ANGULAR S/CONTRATUERCA**


CÓDIGO	REFERENCIA	EMPAQUE
DE LATÓN		
ALLA-U401SC	401SC	10

**LLAVE ANGULAR**


CÓDIGO	REFERENCIA	EMPAQUE
DE LATÓN		
ALLA-U401ST	401ST	10

**LLAVE ANGULAR "BARRILITO"**


CÓDIGO	REFERENCIA	EMPAQUE
SIN CONTRATUERCA		
ALLA-U401BSC	401BSC	10

**LLAVE DE PASO P/MINGITORIO**


CÓDIGO	REFERENCIA	EMPAQUE
MANERAL PLANO		
ALLM-U17MG	17MG	5

**LLAVE NARIZ CROMADA**


CÓDIGO	REFERENCIA	EMPAQUE
C/MANERAL PLANO 1/2		
ALLN-U18CR	1/2	5

**LLAVE NARIZ CROMADA P/MANGUERA**


CÓDIGO	REFERENCIA	EMPAQUE
C/ROSCA		
ALLN-U19CR	19CR	5

**NARIZ**


CÓDIGO	REFERENCIA	EMPAQUE
SEMI-COMPACTA		
ALLN-U19N-13	1/2	1

**NARIZ**


CÓDIGO	REFERENCIA	EMPAQUE
COMPACTA		
ALLN-U19NC-13	1/2	15

### LLAVE DE NARIZ P/MANGUERA DE 3/4



CÓDIGO	REFERENCIA	EMPAQUE
SEMI-COMPACTA		
ALLN-U19N-19	3/4	10

### LLAVE NARIZ



CÓDIGO	REFERENCIA	EMPAQUE
ALLN-UL-MC01-13	1/2	20

### JARDIN ESFERA



CÓDIGO	REFERENCIA	EMPAQUE
LATÓN		
ALLJ-U21-13	1/2	20

### LLAVE DE NARIZ P/MANGUERA



CÓDIGO	REFERENCIA	EMPAQUE
ALLN-U19-19	3/4	10

### JUEGO DE ACCESORIOS PARA W.C



CÓDIGO	REFERENCIA	EMPAQUE
AHW-DK0506P	K0506P	1

### COLADERA CUADRADA UNA BOCA



CÓDIGO	REFERENCIA	EMPAQUE
C/REJILLA DE ACERO INOXIDABLE		
ACO-U124 RCINOX	124RCINOX	1

### COPE UNION DE REPARACION DE COBRE 1/2



CÓDIGO	REFERENCIA	EMPAQUE
P/TUBO DE COBRE		
MCPH-U700RCU-13	700RCU.13	20

### VÁLVULA COMPUERTA DE BRONCE



CÓDIGO	REFERENCIA	EMPAQUE
ROSCABLE		
VACB-U83-13	1/2	10
VACB-U83-25	1	5
VACB-U83-38	1 1/2	1
VACB-U83-64	2 1/2	1
SOLDABLE		
VACB-U783-13	1/2	10

### VÁLVULA CHECK COLUMPIO DE BRONCE



CÓDIGO	REFERENCIA	EMPAQUE
VACC-U85T-19	3/4	1
VACC-U85T-25	1	1
VACC-U85T-32	1 1/4	1
VACC-U85T-51	2	1

### VÁLVULA CHECK COLUMPIO DE BRONCE



CÓDIGO	REFERENCIA	EMPAQUE
CIERRE DE BUNA-N A BRONCE		
VACC-U85N-19	3/4	10
VACC-U85N-32	1 1/4	1

### VÁLVULA CHECK RETENCION HORIZONTAL



CÓDIGO	REFERENCIA	EMPAQUE
VACH-U03T-19	3/4	1
VACH-U03T-25	1	1
VACH-U03T-51	2	1

### VÁLVULA CHECK COLUMPIO DE BRONCE



CÓDIGO	REFERENCIA	EMPAQUE
VACH-U45N-25	3/4	10
VACH-U45N-32	1 1/4	8
VACH-U45N-51	2	4

**VÁLVULA DE PURGA DE AIRE**


CÓDIGO	REFERENCIA	EMPAQUE
ROSCABLE		
VAEA-U43VP-13	1/2	10

**VÁLVULA CHECK RETENCION VERTICAL**


CÓDIGO	REFERENCIA	EMPAQUE
VACH-U44T-13	1/2	1
VACH-U44T-19	3/4	1

**VÁLVULA ESFERA DE LATÓN**


CÓDIGO	REFERENCIA	EMPAQUE
ROSCABLE		
VAEB-U555-13	1/2	12

**VÁLVULA ESFERA DE LATÓN 400 WOG**


CÓDIGO	REFERENCIA	EMPAQUE
CROMADO		
VAEB-U562-13	1/2	24
VAEB-U562-19	3/4	19

**VÁLVULA ESFERA DE LATÓN ROSCABLE**


CÓDIGO	REFERENCIA	EMPAQUE
CUERPO DE BRONCE		
VAEB-U550-13	1/2	10
VAEB-U550-19	3/4	10
CUERPO NIQUELADO		
VAEB-U555-25	1	8

**VÁLVULA ESFERA DE BRONCE**


CÓDIGO	REFERENCIA	EMPAQUE
ROSCABLE		
VAEB-U580-19	3/4	1

**VÁLVULA ESFERA DE LATÓN ROSCABLE**


CÓDIGO	REFERENCIA	EMPAQUE
CUERPO DE BRONCE		
VAEB-U550-13	1/2	10
VAEB-U550-19	3/4	10

**VÁLVULA FLOTADOR DE BRONCE**


CÓDIGO	REFERENCIA	EMPAQUE
VATA-U04-13	1/2	10
VATA-U04-19	3/4	10
VATA-U04-25	1	5

**VÁLVULA PICHANCHA C/CANASTILLA DE BRONCE**


CÓDIGO	REFERENCIA	EMPAQUE
VAPI-U44P-25	1	4

**VÁLVULA FLOTADOR DE BRONCE**


CÓDIGO	REFERENCIA	EMPAQUE
ROSCABLE CON DISCO DE TEFLON		
VATA-U04-13	1/2	10
VATA-U04-25	1	5



### VÁLVULA GLOBO DE LATÓN



CÓDIGO	REFERENCIA	EMPAQUE
ROSCABLE		
VAGB-R013	1/2	10
VAGB-R019	3/4	10
SOLDABLE		
VAGB-SO013	1/2	10
VAGB-SO019	3/4	10
COMPACTAS		
VAGBC-SO013	1/2	144

### VÁLVULA "PICHANCHA" C/CANASTILLA DE BRONCE



CÓDIGO	REFERENCIA	EMPAQUE
VAPI-R019	3/4	180
VAPI-R025	1	120
VAPI-R032	1 1/4	72
VAPI-R038	1 1/2	36
VAPI-R050	2	30
VAPI-R063	2 1/2	12
VAPI-R076	3	12
VAPI-R101	4	6

### JARDIN EN PVC



CÓDIGO	REFERENCIA	EMPAQUE
LISA		
ALLN-39114	1/2	10

### CHUPÓN PARA CESPOL



CÓDIGO	REFERENCIA	EMPAQUE
EMCE-4032	40 X 32	50
EMCE-5032	50 X 32	50
EMCE-5040	50 X 40	50

### CONEXIÓN HEMBRA P/MANGUERA



CÓDIGO	REFERENCIA	EMPAQUE
DE HIERRO TROQUELADO		
ACM-HH013	1/2	250
ACM-HH016	5/8	150
ACM-HH019	3/4	150

### CONEXIÓN JUEGO P/MANGUERA



CÓDIGO	REFERENCIA	EMPAQUE
DE HIERRO TROQUELADO		
ACM-HJ013	1/2	250
ACM-HJ016	5/8	150
ACM-HJ019	3/4	150

### ADAPTADOR HEMBRA DE BRONCE



CÓDIGO	REFERENCIA	EMPAQUE
AAD-H013	1/2	25

### CONEXIÓN HEMBRA P/MANGUERA



CÓDIGO	REFERENCIA	EMPAQUE
AAD-M013	1/2	25
AAD-M019	3/4	25
AAD-M025	1	10

### CONEXIÓN HEMBRA P/MANGUERA



CÓDIGO	REFERENCIA	EMPAQUE
DE LATÓN		
ACM-LH013	1/2	50
ACM-LH016	5/8	50
ACM-LH019	3/4	50

### CONEXIÓN JUEGO P/MANGUERA



CÓDIGO	REFERENCIA	EMPAQUE
DE LATÓN		
ACM-LJ013	1/2	50
ACM-LJ016	5/8	25
ACM-LJ019	3/4	25

### MULTICONECTOR ROTOPLAS



CÓDIGO	REFERENCIA	EMPAQUE
REFORZADO		
ACC-MCR55	55	1
C/VÁLVULA Y TUERCA UNION		
ACC-MCVT54	54	1

**VÁLVULA CHECK DE RESORTE**


CÓDIGO	REFERENCIA	EMPAQUE
VACR-013	1/2	10

**VÁLVULA ELIMINADORA DE AIRE**


CÓDIGO	REFERENCIA	EMPAQUE
<b>CROMADO</b>		
AMZL-U9294EO	9294EO	5

**VÁLVULA DE ALIVIO P/CALENTADOR**


CÓDIGO	REFERENCIA	EMPAQUE
VAFG-BR013	1/2	25

**P/JARDIN HECHA DE ACETAL**


CÓDIGO	REFERENCIA	EMPAQUE
ALLJ-KBI013	1/2	1
ALLJ-KBI019	3/4	1

**VÁLVULA LLENADO P/FLOTADOR**


CÓDIGO	REFERENCIA	EMPAQUE
VALLE-C013	1/2	200

**TUERCA PLASTICA P/TINACO**


CÓDIGO	REFERENCIA	EMPAQUE
ACC-TP038	1 1/2	1
ACC-TP050	2	1



Soluciones prácticas para tu hogar

## PARA BOILER 3/4" FIP (A. INOX.)



FLUJO MAYOR		
CÓDIGO	LONGITUD	EMPAQUE
MAA-CAB-A60	0.60 ML	10
MAA-CAB-A80	0.80 ML	10

## PARA GAS 3/8" (VINILO)



P/USO DOMÉSTICO		
CÓDIGO	LONGITUD	EMPAQUE
MAA-CVG-B200	2 ML	25

## PARA BOILER 1/2" X 3/4" FIP (A. INOX.)



FLUJO MAYOR		
CÓDIGO	LONGITUD	EMPAQUE
MAA-CAB-D60	0.60 ML	10
MAA-CAB-D80	0.80 ML	10

## PARA LAV/FREG "T" 1/2" FIP (A. INOX.)



TUERCAS DE LATÓN NIQUELADO		
CÓDIGO	LONGITUD	EMPAQUE
MAA-CAL-T55	0.55 ML	10

## PARA GAS 3/8" (A. INOX.)



P/USO DOMÉSTICO		
CÓDIGO	LONGITUD	EMPAQUE
MAA-CAG-B60	0.60 ML	25
MAA-CAG-B100	1 ML	25
MAA-CAG-B150	1.5 ML	25
MAA-CAG-B200	2 ML	25

## PARA LAV/FREG 1/2" FIP (VINILO)



TUERCA DE LATÓN NIQUELADO		
CÓDIGO	LONGITUD	EMPAQUE
MAA-CCVLG-D40	0.40 ML	100
MAA-CCVLG-D55	0.55 ML	100

## PARA BOILER 1/2" FIP (A. INOX.)



FLUJO NORMAL		
CÓDIGO	LONGITUD	EMPAQUE
MAA-CAB-C60	0.60 ML	10
MAA-CAB-C80	0.80 ML	10

## PARA LAV/FREG 1/2" FIP (VINILO)



TUERCA DE LATÓN NIQUELADO		
CÓDIGO	LONGITUD	EMPAQUE
MAA-CVL-A40	0.40 ML	50
MAA-CVL-A55	0.55 ML	50

**PARA BOILER 1/2" FIP (A. INOX.)**


FLUJO MAYOR		
CÓDIGO	LONGITUD	EMPAQUE
MAA-CAB-I60	0.60 ML	10

**SANITARIA 1/2" X 7/8" FIP (A. INOX.)**


CÓDIGO	LONGITUD	EMPAQUE
MAA-CAS-A35	0.35 ML	50
MAA-CAS-A50	0.50 ML	50

**PIGTAIL P/GAS 7/16" M X 7/8" IZQ (A. INOX.)**


C/MANERAL		
CÓDIGO	LONGITUD	EMPAQUE
MAA-CAG-P55	0.55 ML	25

**SANITARIA 1/2" X 7/8" FIP (A. INOX. / VINILO)**


TUERCA DE LATÓN NIQUELADO		
CÓDIGO	LONGITUD	EMPAQUE
MAA-CLS-A35	0.35 ML	100

**PARA LAV/FREG 1/2" (A. INOX.)**


TUERCA DE LATÓN NIQUELADO		
CÓDIGO	LONGITUD	EMPAQUE
MAA-CAL-A40	0.40 ML	50
MAA-CAL-A55	0.55 ML	50

**P/LAVADORA 3/4" X 3/4" NH (VINOLO)**


TUERCA DE ACERO ZINCADO		
CÓDIGO	LONGITUD	EMPAQUE
MAA-CVWB-A120	1.2 ML	20

**PARA LAV/FREG 1/2" AM (VINOLO)**


TUERCA DE TERMOPLÁSTICO ALTA DENSIDAD		
CÓDIGO	LONGITUD	EMPAQUE
MAA-CCVLG-C40	0.40 ML	100
MAA-CCVLG-C55	0.55 ML	100

**REGADERA ELÉCTRICA CONFORT**


CROMADA		
CÓDIGO	REFERENCIA	EMPAQUE
ARE-CPR-E101	PR-E101	6
CONFORT 3T (OPERA CON ALTA, MEDIA Y BAJA PRESIÓN)		

**PARA LAV/FREG 1/2" FIP (A. INOX. / VINILO)**


TUERCA DE LATÓN NIQUELADO		
CÓDIGO	LONGITUD	EMPAQUE
MAA-CLL-A40	0.40 ML	100
MAA-CLL-A55	0.55 ML	100

**VÁLVULA DE LLENADO P/WC**


CÓDIGO	REFERENCIA	EMPAQUE
EN BOLSA		
VALLE-CP-B3011	P-B3011	25
EN CAJA		
VALLE-CP-B3011C	P-B3011C	20

**PARA LAV/FREG 3/8" COMP X 1/2" AM (VIN. BLANCO)**


TUERCAS DE LATÓN NIQUELADO / TERMOPLÁSTICO ALTA DENSIDAD		
CÓDIGO	LONGITUD	EMPAQUE
MAA-CVLB-D20	20"	50

**VÁLVULA DE DESCARGA DUAL P/W.C.**


CÓDIGO	REFERENCIA	EMPAQUE
AHW-CP-B6022	2"	5

### SANITARIA 1/2" X 7/8" AM (VINILO)



TUERCA DE TERMOPLÁSTICO ALTA DENSIDAD		
CÓDIGO	LONGITUD	EMPAQUE
MAA-CCVSG-C35	0.35 ML	100

### SAPO-PERA DE DESCARGA DE 3"



CÓDIGO	REFERENCIA	EMPAQUE
AHW-CP-B6036	P-B6036	12

### SANITARIA 1/2" X 7/8" FIP (VINILO)



TUERCA DE LATÓN NIQUELADO		
CÓDIGO	LONGITUD	EMPAQUE
MAA-CVS-A35	0.35 ML	50

### JUEGO DE HERRAJES CLASICO P/WC



CÓDIGO	REFERENCIA	EMPAQUE
AHW-CPS-A005	PS-A005	18

### REGADERA DE MASAJE



CROMADA		
CÓDIGO	REFERENCIA	EMPAQUE
ARE-CPR-C400	PR-C400	10
3 POSICIONES (LLUVIA ABUNDANTE, MASAJE, GOTEO)		

### BRIDA FLEXIBLE MANGA CORTA



CÓDIGO	REFERENCIA	EMPAQUE
ABF-CPB-200	4"	20

### RESISTENCIA P/REGADERA ELÉCTRICA



CONFORT 3300W		
CÓDIGO	REFERENCIA	EMPAQUE
ARE-CPR-E210	PR-E210	6

### BRIDA FLEXIBLE P/MINGITORIO



GRANDE		
CÓDIGO	REFERENCIA	EMPAQUE
ABF-CPB-402	PB-402	6

### VÁLVULA DE LLENADO P/WC UNIVERSAL



CÓDIGO	REFERENCIA	EMPAQUE
VALLE-CP-B3080	P-B3080	10

### CROMADA S/REBOSADERO, C/TAPON PUSH



CÓDIGO	REFERENCIA	EMPAQUE
ACL-CPH-220	PH-220	10

### SAPO-PERA DE DESCARGA DE 2"



CÓDIGO	REFERENCIA	EMPAQUE
AHW-CP-B6025	P-B6025	25

### ANGULAR 1/2" FNPT X 1/2" M. RECTA



TRADICIONAL DE LATÓN		
CÓDIGO	REFERENCIA	EMPAQUE
ALLA-CIP-102	IP-102	24

**JUEGO DE HERRAJES P/WC**


CÓDIGO	REFERENCIA	EMPAQUE
AHW-CPS-A001	PS-A001	5

**CUELLO FLEXIBLE P/WC**


CÓDIGO	REFERENCIA	EMPAQUE
AHW-CPB-115	PB-115	24

**BRIDA FLEXIBLE MANGA LARGA**


CÓDIGO	REFERENCIA	EMPAQUE
ABF-CPB-300	PB-300	6

**CONTRA P/LAVABO**


CON REJILLA ACERO INOXIDABLE		
CÓDIGO	REFERENCIA	EMPAQUE
ACL-CPH-203	PH-203	20

**ANGULAR 1/2" FNPT X 1/2" M.**


TRADICIONAL DE LATÓN		
CÓDIGO	REFERENCIA	EMPAQUE
ALLA-CIP-100	IP-100	24

**ANGULAR 1/2" FNPT X 3/8" COMP.**


TRADICIONAL DE LATÓN		
CÓDIGO	REFERENCIA	EMPAQUE
ALLA-CIP-108	IP-108	24

**ANGULAR 1/4 DE VUELTA 1/2" FNPT X 1/2" M.**


DE LATÓN		
CÓDIGO	REFERENCIA	EMPAQUE
ALLA-CIP-120	IP-120	24

**COLADERA REDONDA**


DE ACERO INOX. C/REJILLA		
CÓDIGO	REFERENCIA	EMPAQUE
ACO-CPC-302	PC-302	10

**COLADERA CUADRADA DE LATÓN**


CROMADA C/REJILLA ACERO INOX.		
CÓDIGO	REFERENCIA	EMPAQUE
ACO-CPC-321	PC-321	10

**TRAMPA FLEXIBLE PARA LAV/FREG**


DE 1 TARJA		
CÓDIGO	REFERENCIA	EMPAQUE
ACL-CTF-100	TF-100	7

**CHUPÓN CONECTOR UNIVERSAL**


CÓDIGO	REFERENCIA	EMPAQUE
EMCE-CP-B9030	P-B9030	50

**CONTRACANASTA P/FREGADERO**


CLÁSICA ACERO INOX. C/TUBO CEJA PVC		
CÓDIGO	REFERENCIA	EMPAQUE
ACC-CPH-100	PH-100	20

## COLADERA CUADRADA



DE ACERO INOX. C/REJILLA 10 X 10 CM

CÓDIGO	REFERENCIA	EMPAQUE
ACO-CPC-301	PC-301	20

## CONTRACANASTA P/FREGADERO



ACERO INOX. C/TUBO  
CEJA ACERO INOX.

CÓDIGO	REFERENCIA	EMPAQUE
ACC-CPH-301	PH-301	12

## COLADERA CUADRADA



DE ACERO INOX. C/REJILLA

CÓDIGO	REFERENCIA	EMPAQUE
ACO-CPC-303	PC-303	10

## FILTRO P/REFRIGERADOR



P/AGUA

CÓDIGO	REFERENCIA	EMPAQUE
ACC-CPF-A500	PF-A500	9

## VÁLVULA ANTI-OLORES GRIS



P/COLADERA

CÓDIGO	REFERENCIA	EMPAQUE
ACO-CPC-B121	PC-B121	14

## DUCTO FLEXIBLE P/SECADORA 4" X 8"



ALUMINIO

CÓDIGO	REFERENCIA	EMPAQUE
ADU-CDJ-D48A	DJ-D48A	10

## TRAMPA FLEXIBLE PARA FREGADERO



DE 2 TARJAS

CÓDIGO	REFERENCIA	EMPAQUE
ACF-CTF-110	TF-110	6

## VENTILA DE REPUESTO 4"



BLANCA

CÓDIGO	REFERENCIA	EMPAQUE
ADU-CDJ-R40RC	DJ-R40RC	12

## CONTRACANASTA P/FREGADERO



BÁSICA C/TUBO CEJA PVC

CÓDIGO	REFERENCIA	EMPAQUE
ACC-CPH-050	PH-050	12

## VÁLVULA DE ALIVIO P/BOILER



3/4 MNPT X 3/4 FMNPT STD.

CÓDIGO	REFERENCIA	EMPAQUE
VAFG-CIP-801C	IP-801C	10

**CONTRACANASTA P/FREGADERO**


ACERO INOX. C/TUBO CEJA ACERO INOX.		
CÓDIGO	REFERENCIA	EMPAQUE
ACC-CPH-300	PH-300	12

**CONDUCTO FLEXIBLE P/SECADORA 4" X 8"**


ALUMINIO		
CÓDIGO	REFERENCIA	EMPAQUE
ADU-CDJ-CD48A	DJ-CD48A	4

**CONTRACANASTA P/FREGADERO**


CONTEMPORÁNEA C/TUBO CEJA ACERO INOX.		
CÓDIGO	REFERENCIA	EMPAQUE
ACC-CPH-600	PH-600	10

**KIT ATRAPA-PELUSAS P/SECADORA 4" X 5"**


ALUMINIO		
CÓDIGO	REFERENCIA	EMPAQUE
ADU-CDJ-K45AS	DJ-K45AS	6





**CHARLOTTE**  
PIPE AND FOUNDRY COMPANY®



You can't beat the system

## TUBO CÉDULA 40

ABOCINADO TRAMO DE 6 ML			
CÓDIGO	DIÁMETRO	PRESIÓN QUE RESISTE	EMPAQUE
C4TA-013	1/2	41.00	1
C4TA-019	3/4	33.00	1
C4TA-025	1	31.00	1
C4TA-032	1 1/4	26.00	1
C4TA-038	1 1/2	23.00	1
C4TA-051	2	21.00	1
C4TA-063	2 1/2	19.00	1
C4TA-076	3	18.00	1
C4TA-101	4	15.00	1
C4TA-160	6	12.00	1
C4TA-203	8	11.00	1
C4TA-254	10	10.00	1
C4TA-305	12	9.00	1
C4TA-355	14		1



## CODO 90°

PVC HIDRÁULICO CEMENTAR C-40		
CÓDIGO	DIÁMETRO	EMPAQUE
C4C-C9013	1/2	50
C4C-C9019	3/4	50
C4C-C91913	3/4 X 1/2	50
C4C-C9025	1	50
C4C-C9032	1 1/4	25
C4C-C9038	1 1/2	25
C4C-C9051	2	25
C4C-C9063	2 1/2	10
C4C-C9076	3	10
C4C-C9101	4	8
C4C-C9152	6	5
C4C-C9203	8	2
C4C-C9254	10	1
C4C-C9305	12	1



## CODO 90°

PVC HIDRÁULICO CEMENTAR X ROSCAR C-40		
CÓDIGO	DIÁMETRO	EMPAQUE
C4C-C9R013	1/2	50
C4C-C9R019	3/4	50
C4C-C9R025	1	50
C4C-C9R025	1 1/4	25
C4C-C9R038	1 1/2	25
C4C-C9R051	2	10
C4C-C9R076	3	8
C4C-C9R1913	3/4 X 1/2	50



TUBO DE 6 M DE LONGITUD FABRICADO CONFORME A LA NORMA NMX-E224-1998 SCFI Y ASTM D-1785-96B

**CODO 90°**


PVC HIDRÁULICO ROSCAR X ROSCAR C-40		
CÓDIGO	DIÁMETRO	EMPAQUE
C4C-C9RR013	1/2	50
C4C-C9RR019	3/4	50
C4C-C9RR025	1	50
C4C-C9RR032	1 1/4	25
C4C-C9RR051	2	10

**CODO DE PISO 90°**


C-40 CEMENTAR X CEMENTAR X CEMENTAR		
CÓDIGO	DIÁMETRO	EMPAQUE
C4C-CP9013	1/2	50

**CODO 45°**


PVC HIDRÁULICO CEMENTAR C-40		
CÓDIGO	DIÁMETRO	EMPAQUE
C4C-C4013	1/2	50
C4C-C4019	3/4	50
C4C-C4025	1	50
C4C-C4032	1 1/4	25
C4C-C4038	1 1/2	25
C4C-C4051	2	10
C4C-C4063	2 1/2	10
C4C-C4076	3	10
C4C-C4101	4	5
C4C-C4152	6	8
C4C-C4203	8	3
C4C-C4254	10	1
C4C-C4305	12	1

**TEE REDUCIDA**


PVC HIDRÁULICA CEMENTAR X CEMENTAR C-40		
CÓDIGO	DIÁMETRO	EMPAQUE
C4C-TRC1913	3/4 X 1/2	50
C4C-TRC2513	1 X 1/2	50
C4C-TRC2519	1 X 3/4	50
C4C-TRC3213	1 1/4 X 1/2	25
C4C-TRC3219	1 1/4 X 3/4	25
C4C-TRC3225	1 1/4 X 1	25
C4C-TRC3813	1 1/2 X 1/2	25
C4C-TRC3819	1 1/2 X 3/4	25
C4C-TRC3825	1 1/2 X 1	25
C4C-TRC3832	1 1/2 X 1 1/4	25
C4C-TRC3851	1 1/2 X 2	20
C4C-TRC5113	2 X 1/2	20
C4C-TRC5119	2 X 3/4	10
C4C-TRC5125	2 X 1	10
C4C-TRC5132	2 X 1 1/4	10
C4C-TRC5138	2 X 1 1/2	10
C4C-TRC6013	2 1/2 X 1/2	10
C4C-TRC6019	2 1/2 X 3/4	10
C4C-TRC7613	3 X 1/2	5
C4C-TRC7625	3 X 1	5
C4C-TRC7651	3 X 2	5
C4C-TRC10151	4 X 2	3
C4C-TRC10176	4 X 3	3
C4C-TRC1510	6 X 4	2
C4C-TRC20351	8 X 2	1
C4C-TRC254203	10 X 8	1
C4C-TRC305254	12 X 10	1

### TEE SENCILLA



PVC HIDRÁULICO CEMENTAR C-40		
CÓDIGO	DIÁMETRO	EMPAQUE
C4C-TS013	1/2	50
C4C-TS019	3/4	50
C4C-TS025	1	50
C4C-TS032	1 1/4	25
C4C-TS038	1 1/2	25
C4C-TS051	2	10
C4C-TS063	2 1/2	10
C4C-TS076	3	10
C4C-TS101	4	6
C4C-TS152	6	4
C4C-TS203	8	2
C4C-TS254	10	1
C4C-TS305	12	1

### TEE REDUCIDA



PVC HIDRÁULICA CEMENTAR X ROSCAR C-40		
CÓDIGO	DIÁMETRO	EMPAQUE
C4C-TRR1913	3/4 X 1/2	50
C4C-TRR1925	3/4 X 1	50
C4C-TRR2513	1 X 1/2	50
C4C-TRR2519	1 X 3/4	50
C4C-TRR3213	1 1/4 X 1/2	25
C4C-TRR3813	1 1/2 X 1/2	25
C4C-TRR3819	1 1/2 X 3/4	25
C4C-TRR3825	1 1/2 X 1	25
C4C-TRR3832	1 1/2 X 1 1/4	25
C4C-TRR5113	2 X 1/2	10

### TEE



PVC HIDRÁULICA CEMENTAR X CEMENTAR X ROSCAR C-40		
CÓDIGO	DIÁMETRO	EMPAQUE
C4C-TSR013	1/2	50
C4C-TSR019	3/4	50
C4C-TSR025	1	50
C4C-TSR032	1 1/4	25
C4C-TSR038	1 1/2	25
C4C-TSR051	2	10



PVC HIDRÁULICO CEMENTAR C-40		
CÓDIGO	DIÁMETRO	EMPAQUE
C4C-CO013	1/2	50
C4C-CO019	3/4	50
C4C-CO025	1	50
C4C-CO032	1 1/4	25
C4C-CO038	1 1/2	25
C4C-CO051	2	10
C4C-CO063	2 1/2	10
C4C-CO076	3	10
C4C-CO101	4	6
C4C-CO152	6	4
C4C-CO203	8	6
C4C-CO254	10	1
C4C-CO305	12	1

### TEE



PVC HIDRÁULICA ROSCAR X ROSCAR X ROSCAR C-40		
CÓDIGO	DIÁMETRO	EMPAQUE
C4C-TSRRR013	1/2	50
C4C-TSRRR019	3/4	50
C4C-TSRRR025	1	50
C4C-TSRRR051	2	10

### COPLE



PVC HIDRÁULICO ROSCAR C-40		
CÓDIGO	DIÁMETRO	EMPAQUE
C4C-CR013	1/2	50
C4C-CR019	3/4	50
C4C-CR025	1	50
C4C-CR032	1 1/4	10
C4C-CR038	1 1/2	50
C4C-CR051	2	25

**COPLE REDUCIDO**
**PVC HIDRÁULICO CEMENTAR C-40**


CÓDIGO	DIÁMETRO	EMPAQUE
C4C-CRD1913	3/4 X 1/2	50
C4C-CRD2513	1 X 1/2	40
C4C-CRD2519	1 X 3/4	50
C4C-CRD254152	10 X 6	1
C4C-CRD254203	10 X 8	1
C4C-CRD305203	12 X 8	1
C4C-CRD305254	12 X 10	1

**ADAPTADOR MACHO**
**PVC HIDRÁULICO CEMENTAR C-40**


CÓDIGO	DIÁMETRO	EMPAQUE
C4C-AM013	1/2	50
C4C-AM019	3/4	50
C4C-AM025	1	50
C4C-AM032	1 1/4	25
C4C-AM038	1 1/2	25
C4C-AM051	2	25
C4C-AM063	2 1/2	10
C4C-AM076	3	10
C4C-AM101	4	5
C4C-AM152	6	5
C4C-AM203	8	3

**ADAPTADOR HEMBRA REDUCIDO**
**PVC CEMENTAR X ROSCAR C-40**


CÓDIGO	DIÁMETRO	EMPAQUE
C4C-AHRD1319	1/2 X 3/4	250
C4C-AHRD1913	3/4 X 1/2	50
C4C-AHRD1925	3/4 X 1	50
C4C-AHRD2513	1 X 1/2	100
C4C-AHRD2519	1 X 3/4	50

**ADAPTADOR MACHO REDUCIDO**
**PVC HIDRÁULICO CEMENTAR X ROSCAR C-40**


CÓDIGO	DIÁMETRO	EMPAQUE
C4C-AMRD1325	1/2 X 1	100
C4C-AMRD1925	3/4 X 1	50
C4C-AMRD2513	1 X 1/2	250
C4C-AMRD2519	1 X 3/4	50
C4C-AMRR1319	1/2 X 3/4	50
C4C-AMRR1913	3/4 X 1/2	50

**TAPA CEMENTAR**
**PVC HIDRÁULICA C-40**


CÓDIGO	DIÁMETRO	EMPAQUE
C4C-TA013	1/2	50
C4C-TA019	3/4	50
C4C-TA025	1	50
C4C-TA032	1 1/4	25
C4C-TA038	1 1/2	25
C4C-TA051	2	10
C4C-TA063	2 1/2	10
C4C-TA076	3	10
C4C-TA101	4	6
C4C-TA152	6	4
C4C-TA203	8	3
C4C-TA254	10	1
C4C-TA305	12	1

**ADAPTADOR HEMBRA**
**PVC HIDRÁULICO CEMENTAR C-40**


CÓDIGO	DIÁMETRO	EMPAQUE
C4C-AH013	1/2	50
C4C-AH019	3/4	50
C4C-AH025	1	50
C4C-AH032	1 1/4	25
C4C-AH038	1 1/2	25
C4C-AH051	2	10
C4C-AH063	2 1/2	10
C4C-AH076	3	10
C4C-AH101	4	6
C4C-AH152	6	5
C4C-AH203	8	2

### TAPA ROSCAR



PVC HIDRÁULICA C-40		
CÓDIGO	DIÁMETRO	EMPAQUE
C4C-TAR013	1/2	50
C4C-TAR019	3/4	50
C4C-TAR025	1	50
C4C-TAR032	1 1/4	25
C4C-TAR038	1 1/2	25
C4C-TAR051	2	10
C4C-TAR063	2 1/2	10
C4C-TAR076	3	10
C4C-TAR101	4	6
C4C-TAR152	6	8

### YEE



PVC HIDRÁULICA CEMENTAR C-40		
CÓDIGO	DIÁMETRO	EMPAQUE
C4C-Y051	2	10
C4C-Y101	4	4
C4C-Y152	6	3

### REDUCCIÓN BUSHING



PVC HIDRÁULICA CEMENTAR C-40		
CÓDIGO	DIÁMETRO	EMPAQUE
C4C-RB1913	3/4 X 1/2	50
C4C-RB2513	1 X 1/2	50
C4C-RB2519	1 X 3/4	50
C4C-RB3213	1 1/4 X 1/2	25
C4C-RB3219	1 1/4 X 3/4	25
C4C-RB3225	1 1/4 X 1	25
C4C-RB3813	1 1/2 X 1/2	25
C4C-RB3819	1 1/2 X 3/4	25
C4C-RB3825	1 1/2 X 1	25
C4C-RB3832	1 1/2 X 1 1/4	25
C4C-RB5113	2 X 1/2	10
C4C-RB5119	2 X 3/4	10
C4C-RB5125	2 X 1	10
C4C-RB5132	2 X 1 1/4	10
C4C-RB5138	2 X 1 1/2	10
C4C-RB6313	2 1/2 X 1/2	10
C4C-RB6319	2 1/2 X 3/4	10
C4C-RB6325	2 1/2 X 1	10
C4C-RB6332	2 1/2 X 1 1/4	10
C4C-RB6338	2 1/2 X 1 1/2	10
C4C-RB6351	2 1/2 X 2	10

CÓDIGO	DIÁMETRO	EMPAQUE
C4C-RB7613	3 X 1/2	25
C4C-RB7619	3 X 3/4	10
C4C-RB7625	3 X 1	10
C4C-RB7632	3 X 1 1/4	10
C4C-RB7638	3 X 1 1/2	10
C4C-RB7651	3 X 2	10
C4C-RB7663	3 X 2 1/2	10
C4C-RB10151	4 X 2	6
C4C-RB10163	4 X 2 1/2	6
C4C-RB10176	4 X 3	6
C4C-RB15251	6 X 2	5
C4C-RB15263	6 X 2 1/2	4
C4C-RB15276	6 X 3	5
C4C-RB152101	6 X 4	5
C4C-RB203101	8 X 4	4
C4C-RB203152	8 X 6	4
C4C-RB254152	10 X 6	3
C4C-RB254203	10 X 8	3
C4C-RB305203	12 X 8	2
C4C-RB305254	12 X 10	2

**COPLE DE COMPRESIÓN**


C-40 AQUAPRO		
CÓDIGO	DIÁMETRO	EMPAQUE
C4C-TMR013	1/2	50
C4C-TMR019	3/4	50
C4C-TMR025	1	50
C4C-TMR032	1 1/4	25
C4C-TMR038	1 1/2	25
C4C-TMR038	2	10
C4C-TMR063	2 1/2	10
C4C-TMR076	3	10
C4C-TMR101	4	6

**REDUCCIÓN BUSHING**


PVC HIDRAÚLICA CEMENTAR X ROSCAR C-40		
CÓDIGO	DIÁMETRO	EMPAQUE
C4C-RBR1913	3/4 X 1/2	50
C4C-RBR2513	1 X 1/2	50
C4C-RBR2519	1 X 3/4	50
C4C-RBR3213	1 1/4 X 1/2	25
C4C-RBR3219	1 1/4 X 3/4	25
C4C-RBR3225	1 1/4 X 1	25
C4C-RBR3813	1 1/2 X 1/2	25
C4C-RBR3819	1 1/2 X 3/4	25
C4C-RBR3825	1 1/2 X 1	25
C4C-RBR3832	1 1/2 X 1 1/4	25
C4C-RBR5013	2 X 1/2	10
C4C-RBR5019	2 X 3/4	10
C4C-RBR5025	2 X 1	10
C4C-RBR5032	2 X 1 1/4	10
C4C-RBR5038	2 X 1 1/2	10
C4C-RBR6313	2 1/2 X 1/2	10
C4C-RBR6319	2 1/2 X 3/4	10
C4C-RBR6325	2 1/2 X 1	10
C4C-RBR6332	2 1/2 X 1 1/4	10
C4C-RBR6338	2 1/2 X 1 1/2	10
C4C-RBR6350	2 1/2 X 2	10
C4C-RBR7613	3 X 1/2	25
C4C-RBR7619	3 X 3/4	10
C4C-RBR7625	3 X 1	10
C4C-RBR7632	3 X 1 1/4	10
C4C-RBR7638	3 X 1 1/2	10
C4C-RBR7650	3 X 2	10
C4C-RBR7663	3 X 2 1/2	10

**REDUCCIÓN BUSHING**


PVC HIDRAÚLICA ROSCAR X ROSCAR C-40		
CÓDIGO	DIÁMETRO	EMPAQUE
C4C-RBRR1913	3/4 X 1/2	50
C4C-RBRR2513	1 X 1/2	50
C4C-RBRR2519	1 X 3/4	50
C4C-RBRR3219	1 1/4 X 3/4	25
C4C-RBRR3225	1 1/4 X 1	25
C4C-RBRR3813	1 1/2 X 1/2	25
C4C-RBRR3819	1 1/2 X 3/4	25
C4C-RBRR3825	1 1/2 X 1	25
C4C-RBRR3832	1 1/2 X 1 1/4	25
C4C-RBRR5138	2 X 1 1/2	10

**BRIDA**


PVC HIDRAÚLICA CEMENTAR C-40		
CÓDIGO	DIÁMETRO	EMPAQUE
C4C-BD038	1/2	1
C4C-BD051	2	1
C4C-BD063	2 1/2	1
C4C-BD076	3	1
C4C-BD101	4	1
C4C-BD152	6	1
C4C-BD203	8	1
C4C-BD254	10	1

### COPLE DE COMPRESIÓN



C-40 AQUAPRO		
CÓDIGO	DIÁMETRO	EMPAQUE
C4C-CC013	1/2	30
C4C-CC019	3/4	24
C4C-CC025	1	18
C4C-CC032	1 1/4	12
C4C-CC038	1 1/2	15
C4C-CC051	2	12
C4C-CC063	2 1/2	5
C4C-CC076	3	4
C4C-CC101	4	3
C4C-CC152	6	1

### TUERCA UNIÓN



PVC HIDRAÚLICA ROSCAR C-40 FABRICADO EN COLOMBIA		
CÓDIGO	DIÁMETRO	EMPAQUE
C4C-TUE013	1/2	1
C4C-TUE019	3/4	1
C4C-TUE025	1	1
C4C-TUE032	1 1/4	1
C4C-TUE038	1 1/2	1
C4C-TUE051	2	1
C4C-TUE063	2 1/2	1
C4C-TUE076	3	1
C4C-TUE101	4	1

### CRUZ



PVC HIDRAÚLICA CEMENTAR		
CÓDIGO	DIÁMETRO	EMPAQUE
C4C-CX013	1/2	50
C4C-CX019	3/4	50
C4C-CX025	1	50
C4C-CX032	1 1/4	25
C4C-CX038	1 1/2	25
C4C-CX051	2	10
C4C-CX063	2 1/2	10
C4C-CX076	3	5
C4C-CX101	4	4

### TUERCA UNIÓN



PVC ROSCAR ECONÓMICA FABRICADO EN COLOMBIA		
CÓDIGO	DIÁMETRO	EMPAQUE
C4C-TUER013	1/2	1
C4C-TUER019	3/4	1
C4C-TUER025	1	1
C4C-TUER032	1 1/4	1
C4C-TUER038	1 1/2	1
C4C-TUER051	2	1
C4C-TUER063	2 1/2	1
C4C-TUER076	3	1
C4C-TUER101	4	1



# Escalumex



La mejor calidad en escaleras de aluminio y fibra de vidrio para todo uso

### TABURETE PLEGABLE ALUMINIO TIPO III 150 KG

CÓDIGO	PELDAÑOS	EMPAQUE
ESC-EHOL-2	2	1


### ESCALERA TIJERA ALUMINIO TAPA ALUMINIO TIPO III 150 KG

CÓDIGO	PELDAÑOS	EMPAQUE
ESC-ESTA-4	3	1
ESC-ESTA-5	4	1
ESC-ESTA-6	5	1






### ESCALERA TIJERA ALUM. TAPA PVC ROJA TIPO III 150 KG

CÓDIGO	PELDAÑOS	EMPAQUE
ESC-ESTL-4	3	1
ESC-ESTL-5	4	1
ESC-ESTL-6	5	1
ESC-ESTL-7	6	1




### ESCALERA CONVERTIBLE ALUMINIO TIPO III 150 KG

CÓDIGO	PELDAÑOS	EMPAQUE
ESC-ECTEC-6	-	1

### ESCALERA TIJERA ALUM. S/PORTA CUBETA U. DOM. 90 KG

CÓDIGO	PELDAÑOS	EMPAQUE
ESC-EBSTL-4	3	1
ESC-EBSTL-5	4	1
ESC-EBSTL-6	5	1




### ESCALERA RECTA TUBULAR ALUMINIO TIPO III 150 KG

CÓDIGO	PELDAÑOS	EMPAQUE
ESC-ESD-8	8	1
ESC-ESD-10	10	1




### ESCALERA EXTENSIÓN TUBULAR ALUMINIO TIPO III 150KG

CÓDIGO	PELDAÑOS	EMPAQUE
ESC-EXD-16	16	1
ESC-EXD-20	20	1
ESC-EXD-24	24	1




### ESCALERA MULTIPROPOSITO

ALUMINIO S/CHAROLAS TIPO III 150 KG		
CÓDIGO	PELDAÑOS	EMPAQUE
ESC-EMEC-12	12	1
ALUMINIO C/2 CHAROLAS TIPO III 150 KG		
CÓDIGO	PELDAÑOS	EMPAQUE
ESC-EMEC-12-1	12	1






ESCALERA TIJERA ALUM. TAPA PVC AMARILLA TIPO II 175 KG



CÓDIGO	PELDAÑOS	EMPAQUE
ESC-ETSP-8	7	1
ESC-ETSP-10	9	1
ESC-ETSP-12	11	1

ESCALERA CONVERTIBLE ALUMINIO TIPO II 175 KG



CÓDIGO	PELDAÑOS	EMPAQUE
ESC-ECTE-6	13	1
ESC-ECTE-8	17	1
ESC-ECTE-10	-	1

ESCALERA TIJERA DOBLE ALUMINIO TIPO II 175 KG



CÓDIGO	PELDAÑOS	EMPAQUE
ESC-ETD-6	10	1
ESC-ETD-8	14	1
ESC-ETD-10	18	1

ESCALERA RECTA TUBULAR ALUMINIO TIPO II 175 KG



CÓDIGO	PELDAÑOS	EMPAQUE
ESC-ERS-12	12	1
ESC-ERS-14	14	1
ESC-ERS-16	16	1

ESCALERA EXTENSIÓN TUBULAR ALUMINIO TIPO II 175 KG



CÓDIGO	REFERENCIA	EMPAQUE
ESC-EES-20	20	1
ESC-EES-24	24	1
ESC-EES-28	28	1

ESCALERA TIJERA FIBRA DE VIDRIO R.U. DOM. 90 KG



CÓDIGO	PELDAÑOS	EMPAQUE
ESC-EFSTL-6	5	1

ESCALERA EXTENSIÓN ALUMINIO TIPO III 150 KG



CÓDIGO	PELDAÑOS	EMPAQUE
ESC-EEXL-16	16	1
ESC-EEXL-20	20	1
ESC-EEXL-24	24	1
ESC-EEXL-28	28	1

ESCALERA EXTENSIÓN FIBRA DE VIDRIO TIPO II 175 KG



CÓDIGO	PELDAÑOS	EMPAQUE
ESC-EFED-24	20	1
ESC-EFED-28	24	1

## ESCALERA EXTENSION FIRBA DE VIDRIO IPO IA 225 KG



CÓDIGO	PELDAÑOS	EMPAQUE
ESC-EFER-24	24	1

## ESCALERA TIJERA FIBRA DE VIDRIO TIPO II 175 KG



CÓDIGO	PELDAÑOS	EMPAQUE
ESC-EFTS-6	5	1

## ESCALERA RECTA ALUMINIO TIPO III 150 KG



CÓDIGO	PELDAÑOS	EMPAQUE
ESC-ESDC-8	8	1
ESC-ESDC-10	10	1
ESC-ESDC-12	12	1
ESC-ESDC-14	14	1



Nuestros productos están fabricados en base a normas internacionales





Nuestro objetivo es tu seguridad

## CERRADURAS DE SOBREPONER CLASICA



CÓDIGO	ACABADO	EMPAQUE
DERECHA		
CER-D6780	GRIS	24
IZQUIERDA		
CER-D6781	GRIS	24
PRE-ARMADA DERECHA		
CER-D6760	GRIS	24
PRE-ARMADA IZQUIERDA		
CER-D6761	GRIS	24

## CERRADURA DE SOBREPONER DE MORDAZA



CÓDIGO	ACABADO	EMPAQUE
DERECHA		
CER-D6758	GRIS	24
IZQUIERDA		
CER-D6759	CROMO	24

## CERRADURA DE SOBREPONER AUTOMÁTICA



CÓDIGO	ACABADO	EMPAQUE
MECANISMO DE 2 BARRAS		
CER-D6772	N. SATINADO	24
MECANISMO DE GANCHOS		
CER-D6774	N. SATINADO	24

## CERRADURA DE BARRA FIJA C/LLAVE TETRA



CÓDIGO	ACABADO	EMPAQUE
DERECHA		
CER-D5834	CROMO	6
IZQUIERDA		
CER-D5835	CROMO	6

## CERRADURA PREARMADA DE SOBREPONER



CÓDIGO	ACABADO	EMPAQUE
DERECHA		
CER-D6972	NEGRA	24
IZQUIERDA		
CER-D6973	NEGRA	24

## CERRADURA DE BARRA FIJA



CÓDIGO	ACABADO	EMPAQUE
DERECHA		
CER-D5832	CROMO	6
IZQUIERDA		
CER-D5833	CROMO	6

## CERRADURA DE BARRA LIBRE



CÓDIGO	ACABADO	EMPAQUE
DERECHA		
CER-D5836	CROMO	6
IZQUIERDA		
CER-D5837	CROMO	6

### CERRADURA DE PERILLA "BARZA"



CÓDIGO	ACABADO	EMPAQUE
CON LLAVE		
CER-D6605	A. INOXIDABLE	6
SIN LLAVE		
CER-D6606	A. INOXIDABLE	6
MECANISMO CILÍNDRICO		

### CERRADURA DE PERILLA "BARZA"



CÓDIGO	ACABADO	EMPAQUE
CON LLAVE		
CER-D6601	L. BRILLANTE	6
SIN LLAVE		
CER-D6602	L. BRILLANTE	6
MECANISMO CILÍNDRICO		

### CERRADURA DE PERILLA "BARZA"



CÓDIGO	ACABADO	EMPAQUE
CON LLAVE		
CER-D6617	A. INOXIDABLE	6
SIN LLAVE		
CER-D6618	A. INOXIDABLE	6
MECANISMO TUBULAR		

### CERRADURA DE PERILLA "BARZA"



CÓDIGO	ACABADO	EMPAQUE
CON LLAVE		
CER-D6603	L. ANTIGUO	6
SIN LLAVE		
CER-D6604	L. ANTIGUO	6
MECANISMO CILÍNDRICO		

### CERRADURA TUBULAR PERILLA BARZA



CÓDIGO	ACABADO	EMPAQUE
CON LLAVE		
CER-D6683	A. INOXIDABLE	6
CER-D6685	L. ANTIGUO	6
SIN LLAVE		
CER-D6684	A. INOXIDABLE	6
CER-D6686	L. ANTIGUO	6
MECANISMO TUBULAR		

### CERRADURA PERILLA DELUXE



CÓDIGO	ACABADO	EMPAQUE
LLAVE - BOTÓN		
CER-D6252	A. INOXIDABLE	6
MECANISMO CILÍNDRICO		

### CERRADURA PERILLA DELUXE



CÓDIGO	ACABADO	EMPAQUE
RANURA - BOTÓN		
CER-D6255	A. INOXIDABLE	6
MECANISMO CILÍNDRICO		

### ROYAL LLAVE-BOTÓN



CÓDIGO	ACABADO	EMPAQUE
CER-D5815	LATÓN BRILLANTE	6
CER-D5818	LATÓN ANTIGUO	6

### CERRADURA MANIJA GRANITO



CÓDIGO	ACABADO	EMPAQUE
CON LLAVE		
CER-D6636	N. SATINADO	6
SIN LLAVE		
CER-D6637	N. SATINADO	6

### CERRADURA MANIJA ONIX



CÓDIGO	ACABADO	EMPAQUE
CON LLAVE		
CER-D5828	N. SATINADO	6
SIN LLAVE		
CER-D5829	N. SATINADO	6

### ONIX LLAVE-BOTÓN



CÓDIGO	ACABADO	EMPAQUE
CER-D5828	NÍQUEL SATINADO	6

**Línea Ferretera Productos Nuevos**
**ONIX RANURA-BOTÓN**


CÓDIGO	ACABADO	EMPAQUE
CER-D5829	NÍQUEL SATINADO	6

**CERRADURA MANIJA GRANITO**


CÓDIGO	ACABADO	EMPAQUE
CON LLAVE		
CER-D6676	NEGRA	24
SIN LLAVE		
CER-D6677	NEGRA	24

**CERROJO CILINDRO-MARIPOSA**


CÓDIGO	ACABADO	EMPAQUE
CER-D6634	L. ANTIGUO	6
CER-D6631	L. BRILLANTE	6
CER-D6635	N. SATINADO	6

**CERRADURAS P/CAJÓN**


CÓDIGO	ACABADO	EMPAQUE
CON LLAVE Y TECLAS		
CER-D6842	CROMO	12
CER-D6843	L. BRILLANTE	12

**CERROJO DOBLE CILINDRO**


CÓDIGO	ACABADO	EMPAQUE
CER-D6633	L. ANTIGUO	6
CER-D6630	L. BRILLANTE	6
CER-D6632	N. SATINADO	6

**CERRADURA GATILLO/PERILLA "DALTON"**


CÓDIGO	ACABADO	EMPAQUE
CER-D6740	L. ANTIGUO	6
CER-D6742	L. BRILLANTE	6
CER-D6741	N. SATINADO	6


**Boston Llave-Llave  
Cerrojo Cuadrado-Cuadrado**

CÓDIGO	ACABADO	EMPAQUE
CER-D6306	NÍQUEL SATINADO	6

**CERRADURA 100 MANIJA ZAMAC**


LLAVE - LLAVE		
CÓDIGO	ACABADO	EMPAQUE
CER-D2001	GRIS	6
CER-D2002	BLANCO	6
CER-D2003	NEGRO	6
CER-D2004	ADK	6
CER-D2005	BRONCE	6

**CERRADURA 100 MANIJA ZAMAC**


LLAVE - MARIPOSA		
CÓDIGO	ACABADO	EMPAQUE
CER-D2102	BLANCO	6
CER-D2103	NEGRO	6
CER-D2104	ADK	6
CER-D2101	GRIS	6
CER-D2105	BRONCE	6

**CERRADURA 100 MANIJA ALUMINIO**


LLAVE - LLAVE		
CÓDIGO	ACABADO	EMPAQUE
CER-D2006	GRIS	6
CER-D2007	BLANCO	6
CER-D2008	NEGRO	6
CER-D2009	ADK	6

**CERRADURA 100 MANIJA ALUMINIO**


LLAVE - MARIPOSA		
CÓDIGO	ACABADO	EMPAQUE
CER-D2107	BLANCO	6
CER-D2106	GRIS	6
CER-D2108	NEGRO	6
CER-D2109	ADK	6



### CERRADURA X-300 DE GANCHO

LLAVE TETRA		
CÓDIGO	ACABADO	EMPAQUE
CER-D2019	BLANCO	6
CER-D2020	NEGRO	6
CER-D2021	ADK	6



### CERRADURA CILINDRO EUROPEO

CÓDIGO	ACABADO	EMPAQUE
CER-D2064	GRIS	6
CER-D2065	ADK	6
CER-D2066	BLANCO	6
CER-D2067	NEGRO	6



### CILÍNDRIO 200 LLAVE-MARIPOSA

CÓDIGO	ACABADO	EMPAQUE
CER-D2056	GRIS	12
CER-D2057	BLANCO	12
CER-D2058	NEGRO	12
CER-D2059	ADK	12






### CILÍNDRIO 200 LLAVE-LLAVE

CÓDIGO	ACABADO	EMPAQUE
CER-D2051	GRIS	12
CER-D2052	BLANCO	12
CER-D2053	NEGRO	12
CER-D2054	ADK	12




















### BISAGRAS RESIDENCIALES SIN BALEROS "PERNO SUELTO"




CÓDIGO	MEDIDA	ESPEJOR	TIPO	COMPLEMENTO	ACABADO	EMPAQUE
CER-D7202	3" X 3"	1.6 mm		Con Tornillos	Latón Brillante	10
CER-D7203	3" X 3"	1.6 mm		Con Tornillos	Latón Brillante	10
CER-D7204	3" X 3"	1.6 mm		Sin Tornillos	Latón Brillante	25
CER-D7247	3" X 3"	1.6 mm		Con Tornillos	Galvanizada	10
CER-D7248	3" X 3"	1.6 mm		Con Tornillos	Níquel Satinado	10
CER-D7200	3" X 3"	1.6 mm		Sin Tornillos	Acero Pulido	25
CER-D7201	3" X 3"	1.6 mm		Con Tornillos	Latón Brillante	10

-  Cabeza Media Bola
-  Cabeza Bola
-  Cabeza Plana



### BISAGRAS PARA MUEBLES

CÓDIGO	MEDIDA	ESPESOR	TIPO	ACABADO	EMPAQUE
CER-D6430	1"x1"	1.0 mm		Latón Brillante	20
CER-D6431	1"x1"	1.0 mm		Acero Pulido	20
CER-D6432	1"x1"	1.0 mm		Níquel Satinado	20
CER-D6433	1.5"x1.4"	1.0 mm		Latón Brillante	20
CER-D6434	1.5"x1.4"	1.0 mm		Acero Pulido	20
CER-D6435	1.5"x1.4"	1.0 mm		Níquel Satinado	20
CER-D6436	2"x1.6"	1.0 mm		Latón Brillante	20
CER-D6437	2"x1.6"	1.0 mm		Acero Pulido	20
CER-D6438	2"x1.6"	1.0 mm		Níquel Satinado	20
CER-D6439	1.5"x1.25"	1.0 mm		Latón Brillante	20
CER-D6440	2"x1.4"	1.0 mm		Latón Brillante	20
CER-D6441	2"x1.5"	1.0 mm		Latón Brillante	20
CER-D6442	3"x1.75"	1.0 mm		Latón Brillante	20
CER-D6443	1.5"x1.25"	1.0 mm		Latón Brillante	20
CER-D6444	2"x1.4"	1.0 mm		Latón Brillante	20
CER-D6445	2"x1.5"	1.0 mm		Latón Brillante	20
CER-D6446	3"x1.75"	1.0 mm		Latón Brillante	20

-  Cabeza Media Bola
-  Cabeza Bola
-  Cabeza Plana



### CANDADO DE SEGURIDAD

CÓDIGO	REFERENCIA	EMPAQUE
GANCHO LARGO / NÍQUEL SATINADO		
CER-D6944	65 MM	12

### CANDADO LAMINADO



CÓDIGO	REFERENCIA	EMPAQUE
CONTRA AGUA / BLÍSTER		
CER-D6947	30 MM	6
CER-D6948	40 MM	6

### COMBINACIÓN DE DISCOS



CÓDIGO	REFERENCIA	EMPAQUE
GANCHO CORTO ACERO		
CER-D6958	30 MM	6
CER-D6959	40 MM	6
CER-D6960	50 MM	6

### CANDADO DE SEGURIDAD



CÓDIGO	REFERENCIA	EMPAQUE
GANCHO CORTO		
CER-D6943	65 MM	6

### CANDADO LATÓNADO



CÓDIGO	REFERENCIA	EMPAQUE
GANCHO LARGO		
CER-D16915	25 MM	12
CER-D16916	30 MM	12
CER-D16917	40 MM	6
CER-D16918	50 MM	6
CER-D16919	60 MM	6

### CANDADO LATÓNADO



CÓDIGO	REFERENCIA	EMPAQUE
GANCHO CORTO		
CER-D16910	25 MM	12
CER-D16911	30 MM	12
CER-D16912	40 MM	6
CER-D16913	50 MM	6
CER-D16914	60 MM	6

### CANDADO METALICO



CÓDIGO	REFERENCIA	EMPAQUE
GANCHO CORTO		
CER-D6910	25 MM	12
CER-D6911	30 MM	12
CER-D6912	40 MM	6
CER-D6913	50 MM	6
CER-D6914	60 MM	6

### COMBO DE CANDADO LATÓNADO 2 PZAS



CÓDIGO	REFERENCIA	EMPAQUE
GANCHO CORTO		
CER-D16924	40 MM	6

### CANDADO CIRCULAR



CÓDIGO	REFERENCIA	EMPAQUE
CER-D16946	70 MM	6



## CANDADO METALICO



CÓDIGO	REFERENCIA	EMPAQUE
GANCHO LARGO		
CER-D6915	25 MM	12
CER-D6916	30 MM	12
CER-D6917	40 MM	6
CER-D6918	50 MM	6
CER-D6919	60 MM	6

## CANDADO LAMINADO



CÓDIGO	REFERENCIA	EMPAQUE
GANCHO CORTO		
CER-D6929	30 MM	6
CER-D6930	40 MM	6
CER-D6931	45 MM	6
CER-D6932	50 MM	6

## COMBO DE CANDADO LATÓNADO 2 PZAS



CÓDIGO	REFERENCIA	EMPAQUE
GANCHO CORTO		
CER-D6933	40 MM	6

## COMBO DE CANDADO LAMINADO 4 PZAS



CÓDIGO	REFERENCIA	EMPAQUE
GANCHO CORTO		
CER-D6934	40 MM	6

## COMBO DE CANDADO ANTIPALANCA



CÓDIGO	REFERENCIA	EMPAQUE
CER-D16933	70 MM	6

## CANDADO ANTIPALANCA



CÓDIGO	REFERENCIA	EMPAQUE
AZUL		
CER-D16934	70 MM	6
ROJO		
CER-D16935	70 MM	6

## CANDADO ANTIPALANCA METALICO



CÓDIGO	REFERENCIA	EMPAQUE
LLAVE ESTANDAR		
CER-D6945	70 MM	6
LLAVE DE PUNTOS		
CER-D16931	70 MM	6
LLAVE TETRA		
CER-D16932	70 MM	6

## CANDADO GANCHO ACORAZADO



CÓDIGO	REFERENCIA	EMPAQUE
CER-D16940	50 MM	6
CER-D16941	65 MM	6

## CANDADO METALICO CON PROTECTOR



CÓDIGO	REFERENCIA	EMPAQUE
LLAVE DE PUNTOS		
CER-D16936	40 MM	6
CER-D16937	50 MM	6
LLAVE TETRA		
CER-D16938	40 MM	6
CER-D16939	50 MM	6

## CANDADO GANCHO PROTEGIDO



CÓDIGO	REFERENCIA	EMPAQUE
LLAVE ESTANDAR		
CER-D16942	40 MM	6
CER-D16943	50 MM	6
LLAVE ANTIGANZUA		
CER-D16944	40 MM	6
CER-D16945	50 MM	6



## CANDADO DE COMBINACIÓN

CÓDIGO	REFERENCIA	EMPAQUE
GANCHO CORTO		
CER-D6946	50 MM	6

## CANDADO METÁLICO CUBIERTA DE COLOR



CÓDIGO	REFERENCIA	EMPAQUE
ROJO		
CER-D16947	40 MM	6
CER-D16949	50 MM	6
AZUL		
CER-D16950	50 MM	6
CER-D16952	60 MM	6



## CANDADO MULTIUSOS DE COMBINACIÓN

CÓDIGO	REFERENCIA	COLOR	EMPAQUE
CER-D6318	36 MM	AZUL	12
CER-D6319	25 MM	AMARILLO	12



**CONSULTA LOS  
EXHIBIDORES**



Siempre Fuerte

## TORNILLO CABEZA PLANA ENTRADA "PHILLIPS"



CÓDIGO	REFERENCIA	EMPAQUE
CER-D15547	5 X 1/2"	100
CER-D15507	6 x 1/2"	100
CER-D15509	6 x 5/8"	100
CER-D15534	6 x 3/4"	100
CER-D15535	6 x 1"	100
CER-D15543	6 x 1 1/4"	100
CER-D15532	6 x 1 1/2"	100
CER-D15542	6 x 2"	100
CER-D15500	8 x 3/4"	100
CER-D15501	8 x 1"	100
CER-D15502	8 x 1 1/4"	100
CER-D15503	8 x 1 1/2"	100
CER-D15544	8 x 1 3/4"	100
CER-D15504	8 x 2"	100
CER-D15505	8 x 2 1/2"	100
CER-D15506	8 x 3"	100
CER-D15709	9 x 2 1/2"	100
CER-D15710	9 x 3"	100
CER-D15546	10 x 1"	100
CER-D15526	10 x 1 1/2"	100
CER-D15525	10 x 2"	100
CER-D15528	10 x 2 1/2"	100
CER-D15531	10 x 3"	100
CER-D15582	10 x 3 1/2"	100
CER-D15529	10 x 4"	100
CER-D15520	12 x 2"	100
CER-D15521	12 x 2 1/2"	100
CER-D15522	12 x 3"	100
CER-D15523	12 x 3 1/2"	100
CER-D15524	12 x 4"	100
CER-D15562	14 x 2"	100
CER-D15527	14 x 2 1/2"	100
CER-D15530	14 x 3"	100
CER-D15539	14 x 3 1/2"	100
CER-D15563	14 x 4	100

\*VENTA POR BOLSA

## TORNILLO CABEZA PLANA ENTRADA COMBINADA "RECEX"



CÓDIGO	REFERENCIA	EMPAQUE
CER-D15565	6 x 1/2"	100
CER-D15566	6 x 5/8"	100
CER-D15567	6 x 3/4"	100
CER-D15568	6 x 1"	100
CER-D15569	6 x 1 1/4"	100
CER-D15570	6 x 1 1/2"	100
CER-D15511	8 x 3/4"	100
CER-D15512	8 x 1"	100
CER-D15513	8 x 1 1/4"	100
CER-D15514	8 x 1 1/2"	100
CER-D15704	8 x 1 3/4"	100
CER-D15515	8 x 2"	100
CER-D15516	8 x 2 1/2"	100
CER-D15517	8 x 3"	100
CER-D15711	9 x 2 1/2"	100
CER-D15712	9 x 3"	100
CER-D15571	10 x 1 1/2"	100
CER-D15572	10 x 2"	100
CER-D15573	10 x 2 1/2"	100
CER-D15574	10 x 3"	100
CER-D15575	12 x 2"	100
CER-D15576	12 x 2 1/2"	100
CER-D15577	12 x 3"	100
CER-D15578	12 x 3 1/2"	100
CER-D15579	12 x 4"	100
CER-D15580	14 x 2 1/2"	100
CER-D15581	14 x 3"	100
CER-D15706	14 x 3 1/2"	100
CER-D15708	14 x 4	100

\*VENTA POR BOLSA

## CABEZA PLANA CON ACABADOS

	CÓDIGO	REFERENCIA	EMPAQUE
	<b>NEGRO</b>		
	CER-D15507	6 x 1/2"	100
	CER-D15509	6 x 5/8"	100
	<b>GALVANIZADO</b>		
	CER-D15508	6 x 1/2"	100
	CER-D15510	6 x 5/8"	100
	<b>NIQUELADO</b>		
	CER-D15533	6 x 1/2"	100
	CER-D15536	6 x 5/8"	100
	<b>LATÓN ANTIGUO</b>		
	CER-D15559	6 x 1/2"	100
	CER-D15560	6 x 5/8"	100
	<b>LATÓN BRILLANTE</b>		
	CER-D15561	6 x 1/2"	100
	CER-D15545	6 x 5/8"	100
	CER-D15541	8 x 3/4"	100
	<b>COBRE ANTIGUO</b>		
	CER-D15548	6 x 1/2"	100
	CER-D15549	6 x 5/8"	100
	<b>CABEZA DE SARTÉN NIQUELADO</b>		
	CER-D15564	10 x 5/8"	100
	*VENTA POR BOLSA		

## TORNILLO "PIJA" P/LAMINA

	CÓDIGO	REFERENCIA	EMPAQUE
	CER-D15921	8 x 1/2"	200
	CER-D15922	8 x 3/4"	200
	CER-D15923	8 x 1"	200
	CER-D15924	8 x 1 1/4"	200
	CER-D15925	8 x 1 1/2"	100
	CER-D15926	8 x 2"	100
	CER-D15927	10 x 1/2"	100
	CER-D15928	10 x 3/4"	100
	CER-D15929	10 x 1"	100
	CER-D15930	10 x 1 1/4"	100
	CER-D15931	10 x 1 1/2"	100
	CER-D15932	10 x 2"	100
	CER-D15933	12 x 3/4"	100
	CER-D15934	12 x 1"	100
	CER-D15935	12 x 1 1/4"	100
	CER-D15936	12 x 1 1/2"	100
	CER-D15937	12 x 2"	100
	CER-D15938	14 x 3/4"	100
	CER-D15939	14 x 1"	100
	CER-D15940	14 x 1 1/4"	100
	CER-D15941	14 x 1 1/2"	100
	CER-D15942	14 x 2"	100
	*VENTA POR BOLSA		

## TORNILLO PARA JALADERAS


	<b>GALVANIZADO</b>		
	CÓDIGO	REFERENCIA	EMPAQUE
	CER-D3219	5/32 x 3/8"	15 MIL
	CER-D3214	M4 x 3/4"	10 MIL
	CER-D3210	M4 x 7/8"	15 MIL
	CER-D3211	M4 x 1 1/4"	7 MIL
	CER-D3217	M4 x 1 3/8"	11 MIL
	CER-D3212	M4 x 1 1/2"	6 MIL
	CER-D3213	M4 x 1 3/4"	5 MIL
	*VENTA POR CAJA		

### TORNILLO PUNTA DE BROCA



CÓDIGO	REFERENCIA	EMPAQUE
CER-D15911	8 x 1/2" GALV	100
CER-D15912	8 x 3/4" GALV	100
CER-D15913	8 x 1" GALV	100
CER-D15914	8 x 1 1/4" GALV	100
CER-D15915	8 x 1 1/2" GALV	100
CER-D15916	8 x 2" GALV	100
*VENTA POR BOLSA		

### TORNILLO PUNTA DE BROCA "HEX"



CÓDIGO	REFERENCIA	EMPAQUE
CER-D15901	14 x 3/4" GALV	100
CER-D15902	14 x 1" GALV	100
CER-D15903	14 x 1 1/4" GALV	50
CER-D15904	14 x 1 1/2" GALV	50
CER-D15905	14 x 2" GALV	50
*VENTA POR BOLSA		

### TORNILLO PARA DESARMADOR HEXAGONAL PUNTA DE 1/4" TIPO "PHILLIPS" 5 PIEZAS POR BLÍSTER



CÓDIGO	NO. DE PUNTA	LONGITUD	NÚMERO DE TORNILLO	EMPAQUE
CER-D15201	No. 1	2"	#6	96
CER-D15205	No. 2	1"	#8,#10,#12	96
CER-D15206	No. 2	2"	#8,#10,#12	96
CER-D15207	No. 2	3"	#8,#10,#12	96
CER-D15208	No. 2	4"	#8,#10,#12	96
CER-D15213	No. 3	2"	#14	96
*VENTA POR BOLSA				

### TORNILLO PARA DESARMADOR HEXAGONAL PUNTA DE 1/4" TIPO "RECEX" 5 PIEZAS POR BLÍSTER




CÓDIGO	NO. DE PUNTA	LONGITUD	NÚMERO DE TORNILLO	EMPAQUE
CER-D15340	No. 2	1"	#6,#8,#10	96
CER-D15341	No.2	2"	#6,#8,#10	96
CER-D15343	No.2	4"	#6,#8,#10	96
CER-D15344	No.2	6"	#6,#8,#10	72
CER-D15345	No.3	2"	#12,#14	96
*VENTA POR BOLSA				



### TELA MOSQUITERA LIGERA

CÓDIGO	REFERENCIA	EMPAQUE
GALVANIZADA		
CER-D11631	0.75 X 30 ML	1
CER-D11632	0.90 X 30 ML	1
CER-D11633	1.05 X 30 ML	1
CER-D11634	1.20 X 30 ML	1

**HandyHome**<sup>®</sup>



La Esencia del Mueble

SOPORTE P/TUBO REDONDO



CÓDIGO	REFERENCIA	EMPAQUE
CER-D3035	CROMO	100

SOPORTE CENTRAL PARA TUBO OVALADO



CÓDIGO	REFERENCIA	EMPAQUE
CER-D14330	NÍQUEL	12

BRIDA PARA TUBO OVALADO



CÓDIGO	REFERENCIA	EMPAQUE
CER-D14324	NÍQUEL	24
CER-D4325	LATÓN	50

BRIDA P/TUBO REDONDO



CÓDIGO	REFERENCIA	EMPAQUE
CER-D3025	CROMO	100

TUBO REDONDO CROMADO



CÓDIGO	REFERENCIA	EMPAQUE
CER-D3020	3ML	10

TUBO OVALADO PARA CLOSET



CÓDIGO	REFERENCIA	EMPAQUE
CER-D4311	3ML	10

### PORTACANDADO GALVANIZADO



CÓDIGO	REFERENCIA	EMPAQUE
CER-D4262	2 1/2	60
CER-D4263	3 1/2	24
CER-D4264	4 1/2	20
CER-D4265	6	12

### PERCHERO SENCILLO



CÓDIGO	REFERENCIA	EMPAQUE
CER-D1830	N. SATINADO	48
CER-D1831	L. BRILLANTE	48
CER-D1827	NEGRO	48
CER-D1832	L. ANTIGUO	48

### PERCHERO DOBLE



CÓDIGO	REFERENCIA	EMPAQUE
CER-D1833	N. SATINADO	48
CER-D1834	L. BRILLANTE	48
CER-D1828	NEGRO	48
CER-D1835	L. ANTIGUO	48

### BROCHE PERICO



CÓDIGO	REFERENCIA	EMPAQUE
CER-D3081	C. ANTIGUO	48
CER-D3080	GALVANIZADO	48
CER-D3082	L. BRILLANTE	48
CON TORNILLOS		

### JALADERA DE BARRA HUECA



CÓDIGO	REFERENCIA	EMPAQUE
CER-D79995	64/124 MM	50
CER-D79905	96/156 MM	50
CER-D79915	128/188 MM	50
CER-D79925	160/220 MM	25

### ESCUADRA DE UNIÓN P/MADERA



CÓDIGO	REFERENCIA	EMPAQUE
CER-D1877	1 X 1	200
CER-D1878	1 1/2 X 1 1/2	200
CER-D1879	2 X 2	50
CER-D1880	2 1/2 X 2 1/2	50
CER-D1881	3 X 3	50




Soluciones Eléctricas

**EXTENSIÓN DOMÉSTICA**
**BLANCA**

CÓDIGO	LONGITUD	EMPAQUE
ELEC-GGL-XTDO2MB	2 ML	65
ELEC-GGL-XTDO3MB	3 ML	50
ELEC-GGL-XTDO4MB	4 ML	40
ELEC-GGL-XTDO5MB	5 ML	35
ELEC-GGL-XTDO6MB	6 ML	30
ELEC-GGL-XTDO8MB	8 ML	25
ELEC-GGL-XTDO10MB	10 ML	20


**EXTENSIÓN USO RUDO**
**NARANJA**

CÓDIGO	LONGITUD	EMPAQUE
ELEC-GGL-XTUR2MN	2 ML	40
ELEC-GGL-XTUR4MN	4 ML	24
ELEC-GGL-XTUR5MN	5 ML	20
ELEC-GGL-XTUR6MN	6 ML	20
ELEC-GGL-XTUR8MN	8 ML	12
ELEC-GGL-XTUR10MN	10 ML	10
ELEC-GGL-XTUR15MN	15 ML	6
ELEC-GGL-XTUR20MN	20 ML	4


**MULTICONTACTO BARRA**
**4 ENTRADAS (ECONÓMICA)**

CÓDIGO	REFERENCIA	LONGITUD
ELEC-GGL-MB4EEC	BLANCO	6


**MULTICONTACTO BARRA**
**6 ENTRADAS 270 J**

CÓDIGO	REFERENCIA	LONGITUD
ELEC-GGL-MB4EEC	BLANCO	6


**MULTICONTACTO BARRA**
**3 ENTRADAS Y 2 ENTRADAS USB**

CÓDIGO	REFERENCIA	LONGITUD
ELEC-GGL-MB3E2U	BLANCO	6


**MULTICONTACTO BARRA**
**7 ENTRADAS INDUSTRIAL**

CÓDIGO	REFERENCIA	LONGITUD
ELEC-GGL-MB6EIN	NEGRO	3


**MULTICONTACTO BARRA**
**6 ENTRADAS (ECONÓMICA)**

CÓDIGO	REFERENCIA	LONGITUD
ELEC-GGL-MP6EC	BLANCO	12








Elegancia en cada rincón de tu hogar

## PLACA APAGADOR SENCILLO

DE 3 MÓDULOS



DE 3 MÓDULOS		
CÓDIGOS	VARIANTES	LÍNEA
ELEC-BA01B	BLANCO	LUCEK
ELEC-BP01MA ELEC-BP01MP	ANONIZADO PLATEADO	PREMIUM
ELEC-BP01CBB ELEC-BP01CCB ELEC-BP01CDM ELEC-BP01CNN	BLANCO VERDE MARFIL NEGRO	CRISTAL
ELEC-BP01KB ELEC-BP01KH ELEC-BP01KN	BLANCO HUESO NEGRO	COLORS
ELEC-BP01CEN ELEC-BP01CEP	NEGRO PLATA	ESPEJO
ELEC-BF01-B ELEC-BF01-N ELEC-BF01-P	BLANCO NEGRO PLATA	FLAT

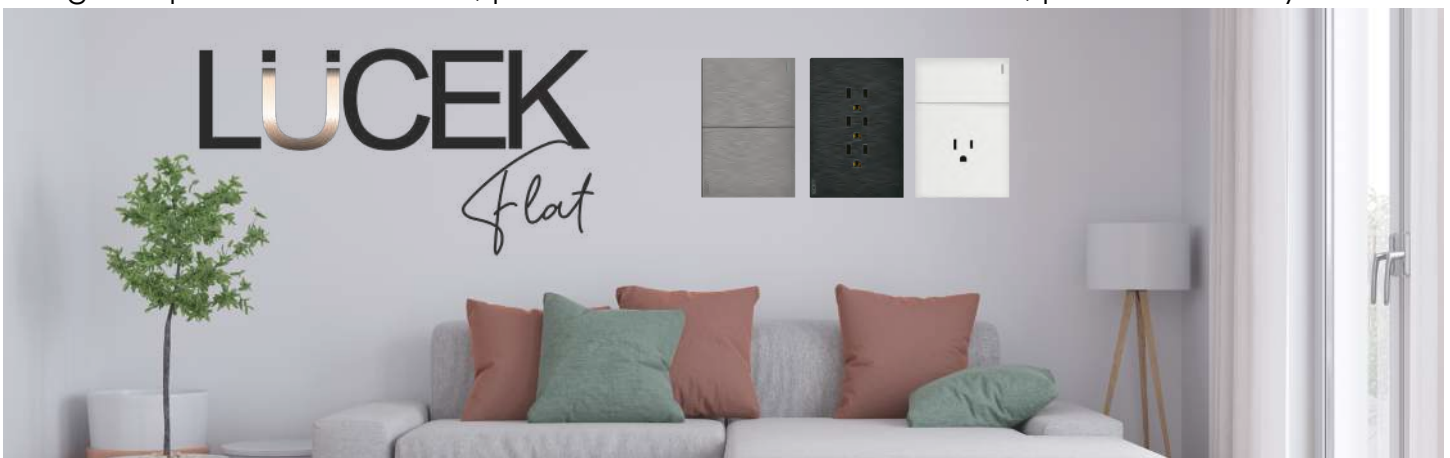
\*Pregunta por los otros colores, por nuestros modelos desarmados, para escaleras y más

## PLACA APAGADOR ESCALERA



DE 3 MÓDULOS		
CÓDIGOS	VARIANTES	LÍNEA
ELEC-BA013B	BLANCO	LUCEK
ELEC-BP013MA ELEC-BP013MP	ANONIZADO PLATEADO	PREMIUM
ELEC-BP013CBB ELEC-BP013CCB ELEC-BP013CDM ELEC-BP013CNN	BLANCO VERDE MARFIL NEGRO	CRISTAL
ELEC-BP013CEN ELEC-BP013KH ELEC-BP013KN	BLANCO HUESO NEGRO	COLORS
ELEC-BP013CEN ELEC-BP013CEP	NEGRO PLATA	ESPEJO
ELEC-BF013-B ELEC-BF013-N ELEC-BF013-P	BLANCO NEGRO PLATA	FLAT

\*Pregunta por los otros colores, por nuestros modelos desarmados, para escaleras y más

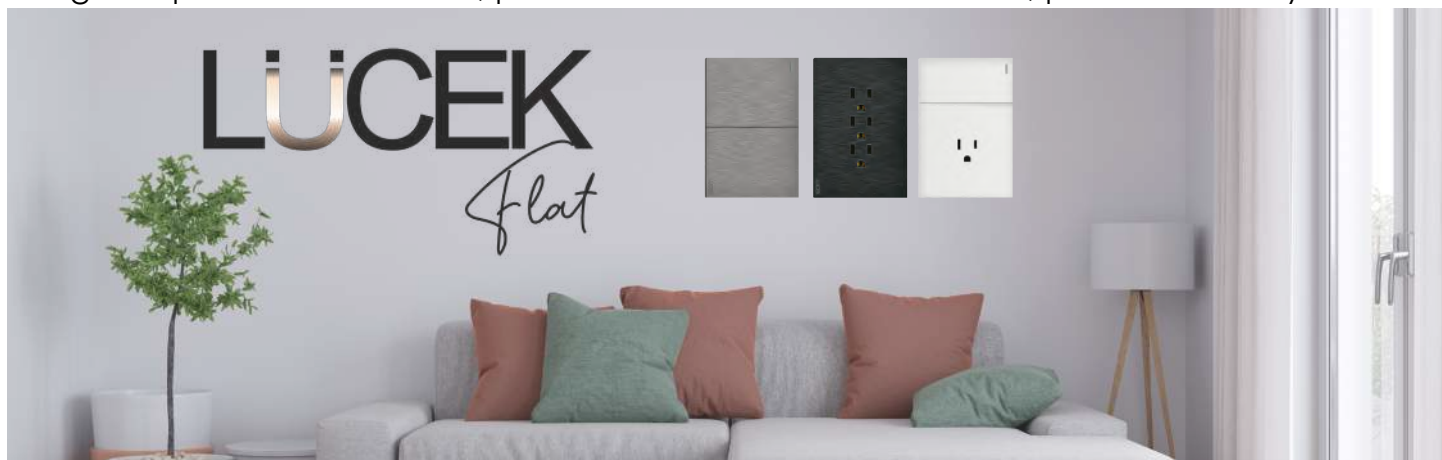


### PLACA 2 APAGADORES SENCILLO



DE 1.5 MÓDULOS		
CÓDIGOS	VARIANTES	LÍNEA
ELEC-BA02B	SENCILLO	LUCEK
ELEC-BP02MA ELEC-BP02MP	ANONIZADO PLATEADO	PREMIUM
ELEC-BP02CBB ELEC-BP02CCB ELEC-BP02CDM ELEC-BP02CNN	BLANCO VERDE MARFIL NEGRO	CRISTAL
ELEC-BP02KB ELEC-BP02KH ELEC-BP02KN	BLANCO HUESO NEGRO	COLORS
ELEC-BP02CEN ELEC-BP02CEP	NEGRO PLATA	ESPEJO
ELEC-BF02-B ELEC-BF02-N ELEC-BF02-P	BLANCA NEGRA PLATA	FLAT

\*Pregunta por los otros colores, por nuestros modelos desarmados, para escaleras y más

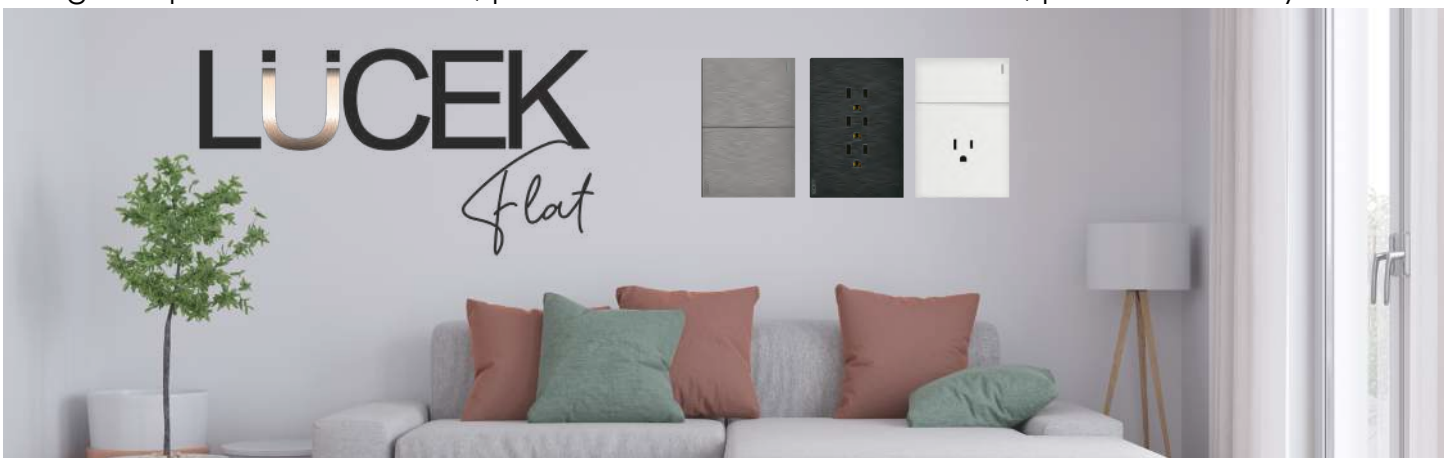


## PLACA 3 APAGADORES SENCILLO



DE 3 MÓDULOS		
CÓDIGOS	VARIANTES	LÍNEA
ELEC-BA03B	SENCILLO	LUCEK
ELEC-BP03MA ELEC-BP03MP	ANONIZADO PLATEADO	PREMIUM
ELEC-BP03CBB ELEC-BP03CCB ELEC-BP03CDM ELEC-BP03CNN	BLANCO VERDE MARFIL NEGRO	CRISTAL
ELEC-BP03KB ELEC-BP03KH ELEC-BP03KN	BLANCO HUESO NEGRO	COLORS
ELEC-BP03CEN ELEC-BP03CEP	NEGRO PLATA	ESPEJO
ELEC-BF03-B ELEC-BF03-N ELEC-BF03-P	BLANCA NEGRA PLATA	FLAT

\*Pregunta por los otros colores, por nuestros modelos desarmados, para escaleras y más

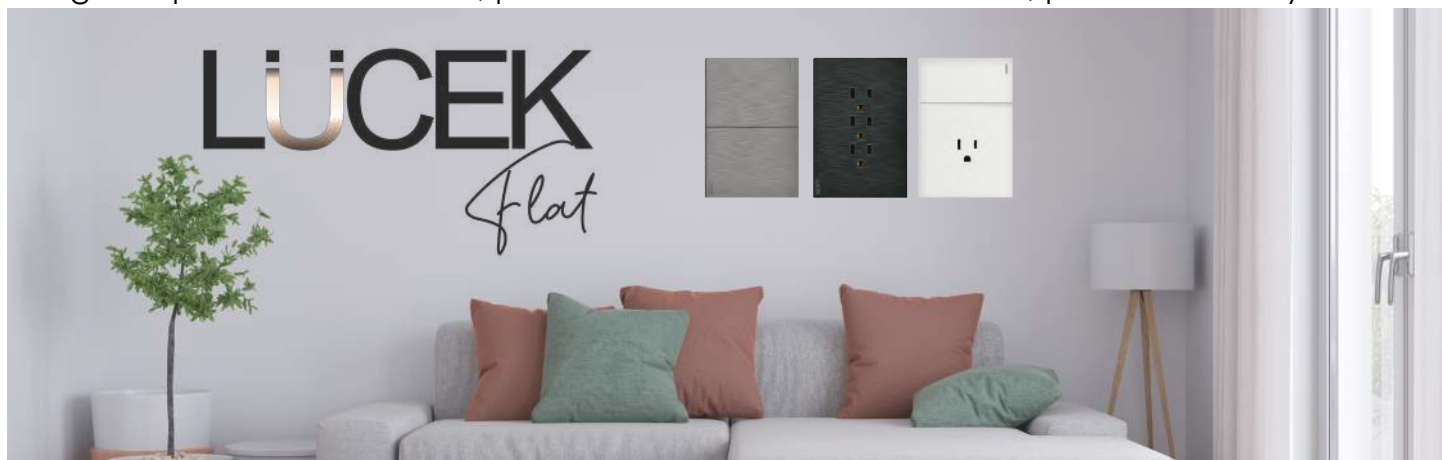




## PLACA CONTACTO DÚPLEX

DE 2 MÓDULOS		
CÓDIGOS	VARIANTES	LÍNEA
ELEC-BA06B	BLANCO	LUCEK
ELEC-BP06MA ELEC-BP06MP	ANONIZADO PLATEADO	PREMIUM
ELEC-BP06CBB ELEC-BP06CCB ELEC-BP06CDM ELEC-BP06CNN	BLANCO VERDE MARFIL NEGRO	CRISTAL
ELEC-BP06KB ELEC-BP06KH ELEC-BP06KN	BLANCO HUESO NEGRO	COLORS
ELEC-BP06CEN ELEC-BP06CEP	NEGRO PLATA	ESPEJO
ELEC-BF06-B ELEC-BF06-N ELEC-BF06-P	BLANCA NEGRA PLATA	FLAT

\*Pregunta por los otros colores, por nuestros modelos desarmados, para escaleras y más

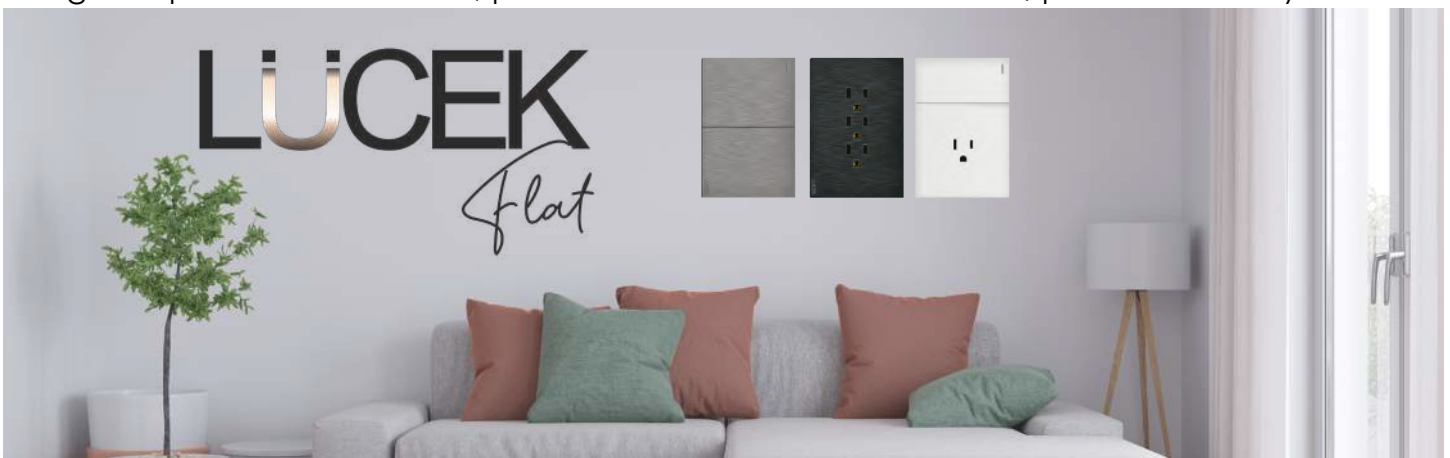


PLACA 3 CONTACTOS SENCILLO



DE 3 MÓDULOS		
CÓDIGOS	VARIANTES	LÍNEA
ELEC-BA08B	BLANCO	LUCEK
ELEC-BP03MA ELEC-BP03MP	ANONIZADO PLATEADO	PREMIUM
ELEC-BP03CBB ELEC-BP03CCB ELEC-BP03CDM ELEC-BP03CNN	BLANCO VERDE MARFIL NEGRO	CRISTAL
ELEC-BP03KB ELEC-BP03KH ELEC-BP03KN	BLANCO HUESO NEGRO	COLORS
ELEC-BF03-B ELEC-BF03-N ELEC-BF03-P	BLANCA NEGRA PLATA	ESPEJO
ELEC-BP03CEN ELEC-BP03CEP	NEGRO PLATA	FLAT

\*Pregunta por los otros colores, por nuestros modelos desarmados, para escaleras y más

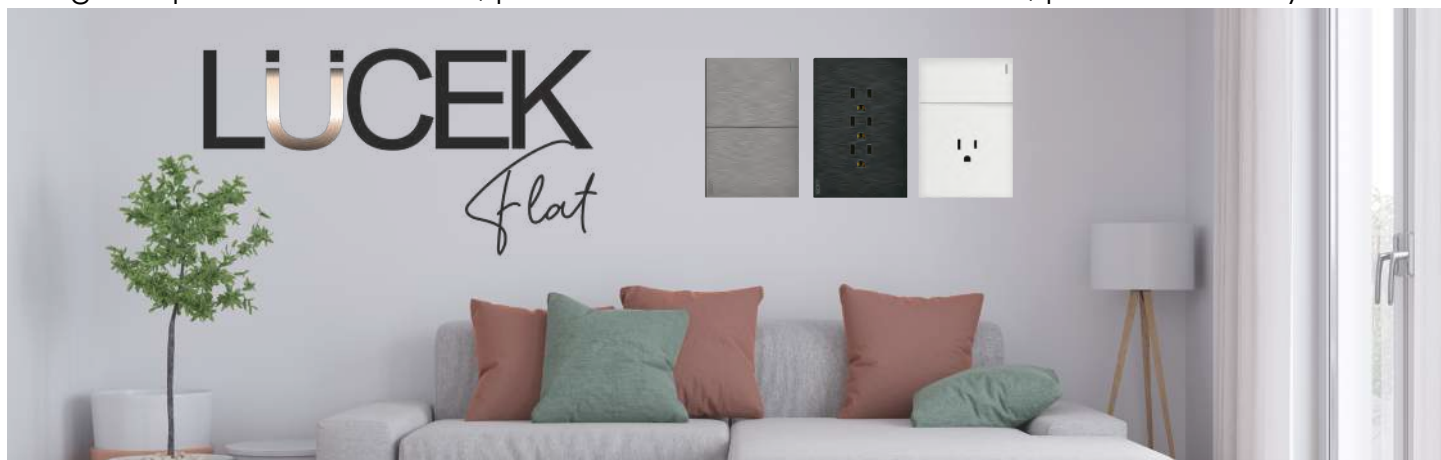


## PLACA APAGADOR Y CONTACTO



DE 1.5 MÓDULOS		
CÓDIGOS	VARIANTES	LÍNEA
ELEC-BA07B ELEC-BA073B	SENCILLO	LUCEK
ELEC-BP07MA ELEC-BP07MP	ANONIZADO PLATEADO	PREMIUM
ELEC-BP07CBB ELEC-BP07CCB ELEC-BP07CDM ELEC-BP07CNN	BLANCO VERDE MARFIL NEGRO	CRISTAL
ELEC-BP07KB ELEC-BP07KH ELEC-BP07KN	BLANCO HUESO NEGRO	COLORS
ELEC-BP07CEN ELEC-BP07CEP	NEGRO PLATA	ESPEJO
ELEC-BF07-B ELEC-BF07-N ELEC-BF07-P	BLANCA NEGRA PLATA	FLAT

\*Pregunta por los otros colores, por nuestros modelos desarmados, para escaleras y más

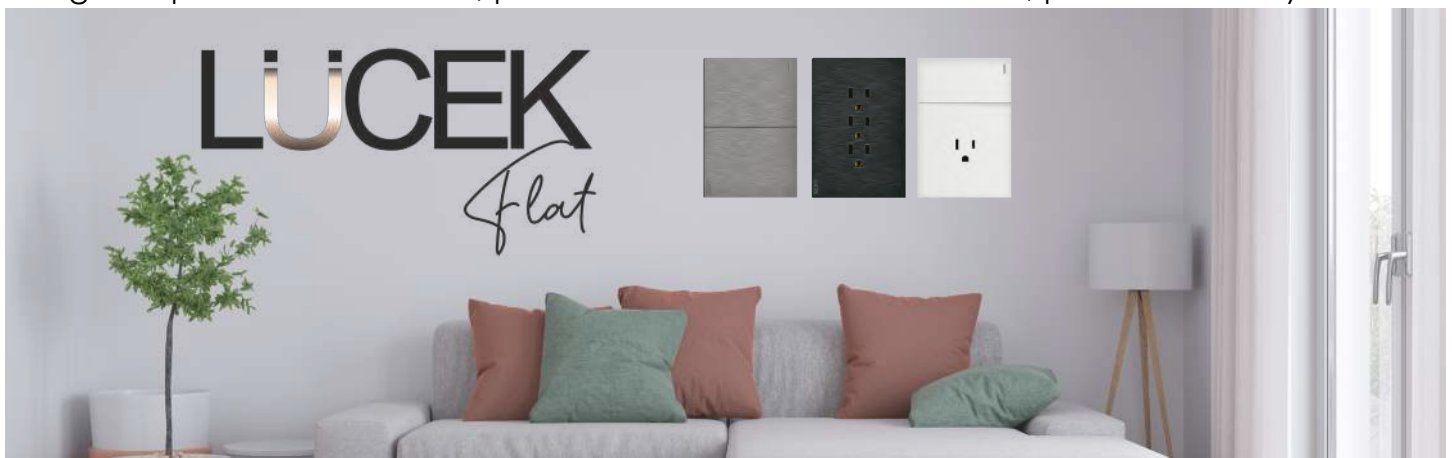


## PLACA 2 APAGADORES Y 1 CONTACTO



DE 1 MÓDULO		
CÓDIGOS	VARIANTES	LÍNEA
ELEC-BA19B	BLANCO	LUCEK
ELEC-BP19MA ELEC-BP19MP	ANONIZADO PLATEADO	PREMIUM
ELEC-BP19CBB ELEC-BP19CCB ELEC-BP19CDM ELEC-BP19CNN	BLANCO VERDE MARFIL NEGRO	CRISTAL
ELEC-BP19KB ELEC-BP19KH ELEC-BP19KN	BLANCO HUESO NEGRO	COLORS
ELEC-BP19CEN ELEC-BP19CEP	NEGRO PLATA	ESPEJO
ELEC-BF19-B ELEC-BF19-N ELEC-BF19-P	BLANCA NEGRA PLATA	FLAT

\*Pregunta por los otros colores, por nuestros modelos desarmados, para escaleras y más



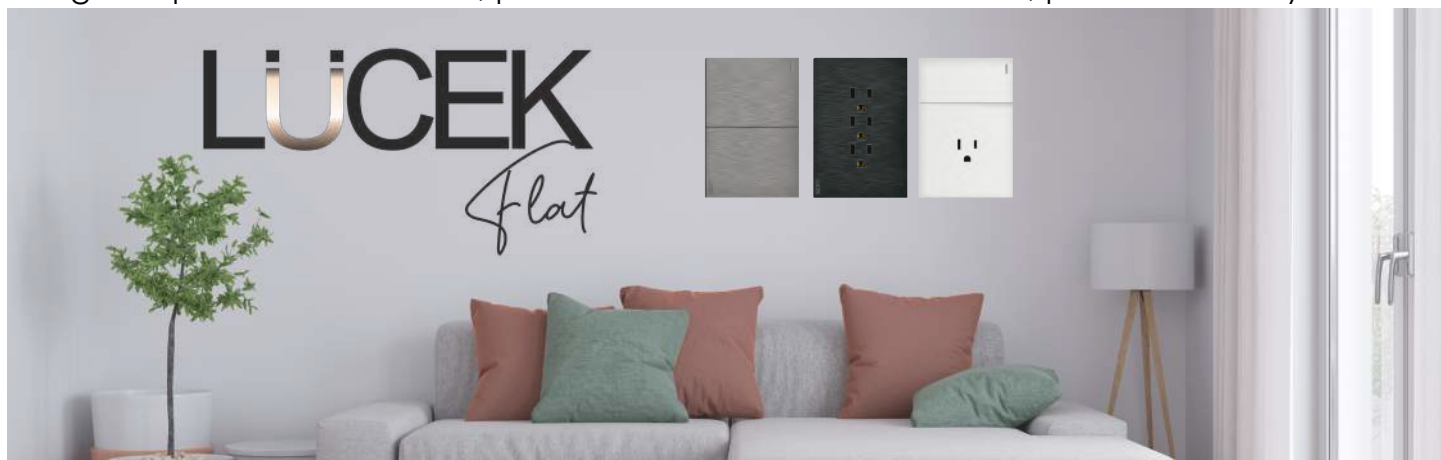


## PLACA 2 CONTACTOS Y 1 APAGADOR



DE 1 MÓDULO		
CÓDIGOS	VARIANTES	LÍNEA
ELEC-BA20B	BLANCO	LUCEK
ELEC-BP20MA ELEC-BP20MP	ANONIZADO PLATEADO	PREMIUM
ELEC-BP20CBB ELEC-BP020CCB ELEC-BP020CDM ELEC-BP20CNN	BLANCO VERDE MARFIL NEGRO	CRISTAL
ELEC-BP20KB ELEC-BP20KH ELEC-BP20KN	BLANCO HUESO NEGRO	COLORS
ELEC-BP20CEN ELEC-BP20CEP	NEGRO PLATA	ESPEJO
ELEC-BF20-B ELEC-BF20-N ELEC-BF20-P	BLANCA NEGRA PLATA	FLAT

\*Pregunta por los otros colores, por nuestros modelos desarmados, para escaleras y más

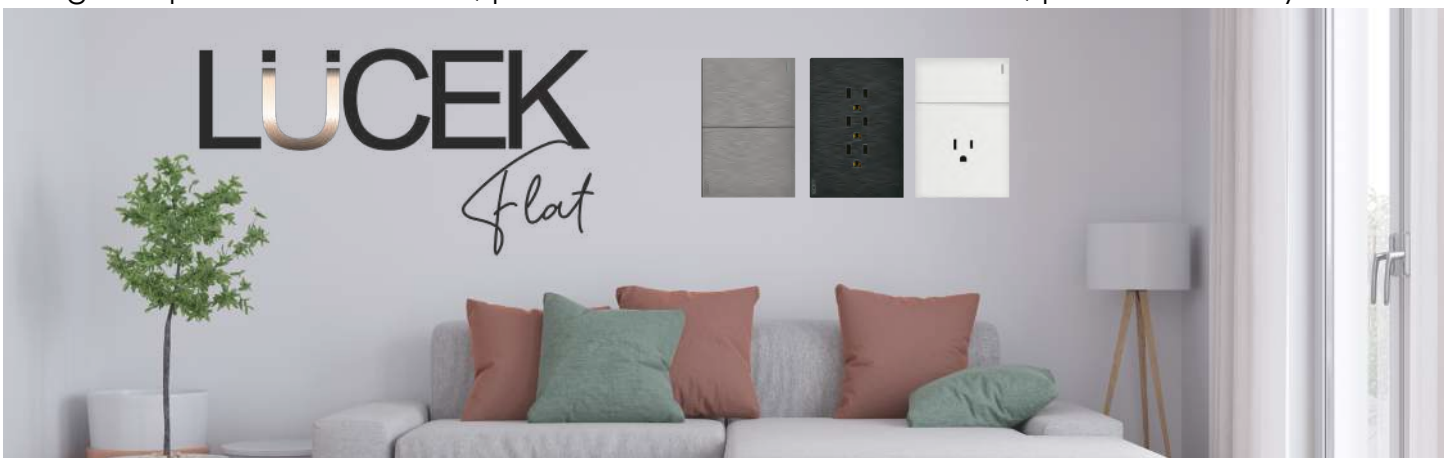


## PLACA APAGADOR TIMBRE



DE 3 MÓDULOS		
CÓDIGOS	VARIANTES	LÍNEA
ELEC-BA11B	BLANCO	LUCEK
ELEC-BP11MA ELEC-BP11MP	ANONIZADO PLATEADO	PREMIUM
ELEC-BP11CBB ELEC-BP11CCB ELEC-BP11CDM ELEC-BP11CNN	BLANCO VERDE MARFIL NEGRO	CRISTAL
ELEC-BP11KB ELEC-BP11KH ELEC-BP11KN	BLANCO HUESO NEGRO	COLORS
ELEC-BP11CEN ELEC-BP11CEP	NEGRO PLATA	ESPEJO
ELEC-BF11-B ELEC-BF11-N ELEC-BF11-P	BLANCA NEGRA PLATA	FLAT

\*Pregunta por los otros colores, por nuestros modelos desarmados, para escaleras y más

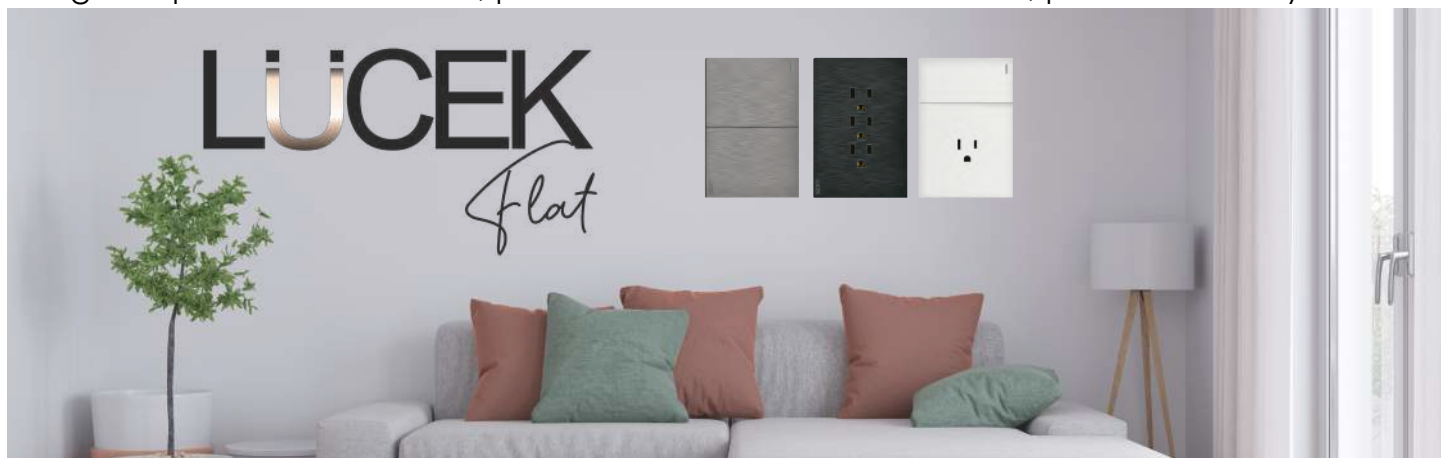


## PLACA TOMA DE TELEVISIÓN



DE 1.5 MÓDULOS		
CÓDIGOS	VARIANTES	LÍNEA
ELEC-BA18B	BLANCO	LUCEK
ELEC-BP07MA ELEC-BP07MP	ANONIZADO PLATEADO	PREMIUM
ELEC-BP18CBB ELEC-BP18CCB ELEC-BP18CDM ELEC-BP18CNN	BLANCO VERDE MARFIL NEGRO	CRISTAL
ELEC-BP18KB ELEC-BP18KH ELEC-BP18KN	BLANCO HUESO NEGRO	COLORS
ELEC-BP18CEN ELEC-BP18CEP	NEGRO PLATA	ESPEJO
ELEC-BF18-B ELEC-BF18-N ELEC-BF18-P	BLANCO NEGRO PLATA	FLAT

\*Pregunta por los otros colores, por nuestros modelos desarmados, para escaleras y más

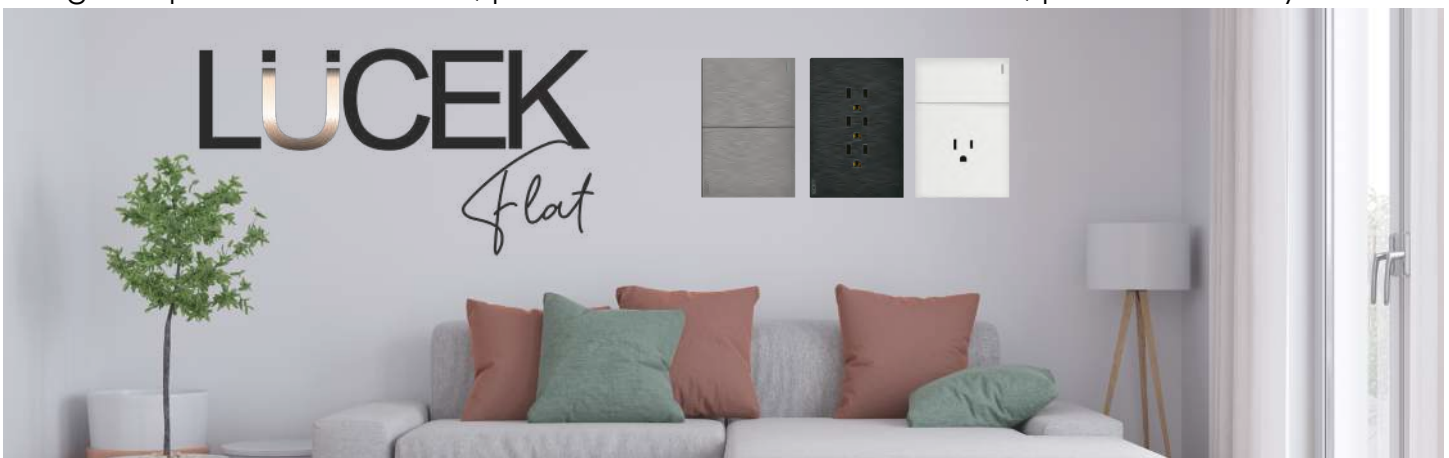


## PLACA CON DIMMER



DE 1 MÓDULO		
CÓDIGOS	VARIANTES	LÍNEA
ELEC-BA04B	BLANCO	LUCEK
ELEC-BP04MA ELEC-BP04MP	ANONIZADO PLATEADO	PREMIUM
ELEC-BP04CBB ELEC-BP04CCB ELEC-BP04CDM ELEC-BP04CNN	BLANCO VERDE MARFIL NEGRO	CRISTAL
ELEC-BP04KB ELEC-BP04KH ELEC-BP04KN	BLANCO HUESO NEGRO	COLORS
ELEC-BP04CEN ELEC-BP04CEP	NEGRO PLATA	ESPEJO
ELEC-BF04-B ELEC-BF04-N ELEC-BF04-P	BLANCA NEGRA PLATA	FLAT

\*Pregunta por los otros colores, por nuestros modelos desarmados, para escaleras y más




## PLACA CON CONTACTO Y ENTRADAS USB

MÓDULO DE 1.5 Y 2 ENTRADAS



CÓDIGOS	VARIANTES	LÍNEA
ELEC-BA05B	BLANCO	LUCEK
ELEC-BP05MA ELEC-BP05MP	ANONIZADO PLATEADO	PREMIUM
ELEC-BP05CBB ELEC-BP05CCB ELEC-BP50CDM ELEC-BP05CNN	BLANCO VERDE MARFIL NEGRO	CRISTAL
ELEC-BP05KB ELEC-BP05KH ELEC-BP05KN	BLANCO HUESO NEGRO	COLORS
ELEC-BP05CEN ELEC-BP05CEP	NEGRO PLATA	ESPEJO
ELEC-BF05-B ELEC-BF05-N ELEC-BF05-P	BLANCO NEGRO PLATA	FLAT

\*Pregunta por los otros colores, por nuestros modelos desarmados, para escaleras y más




## PLACA CON CONEXIÓN A MÓDEM



DE 1 MÓDULO		
CÓDIGOS	VARIANTES	LÍNEA
ELEC-BA17B	BLANCO	LUCEK
ELEC-BP17MA ELEC-BP17MP	ANONIZADO PLATEADO	PREMIUM
ELEC-BP17CBB ELEC-BP17CCB ELEC-BP17CDM ELEC-BP17CNN	BLANCO VERDE MARFIL NEGRO ESPEJO	CRISTAL
ELEC-BP17KB ELEC-BP17KH ELEC-BP17KN	BLANCO HUESO NEGRO	COLORS
ELEC-BP17CEN ELEC-BP17CEP	NEGRO PLATA	ESPEJO
ELEC-BF17-B ELEC-BF17-N ELEC-BF17-P	BLANCO NEGRO PLATA	FLAT

\*Pregunta por los otros colores, por nuestros modelos desarmados y para escaleras



## Litelux

Evolución en Iluminación

### LÁMPARA SOBREPONER 6W



CÓDIGO	REFERENCIA	EMPAQUE
LUZ BLANCA 6500		
ELEC-LLLSP6B	LLSP6/6500	60
LUZ CÁLIDA 3000		
ELEC-LLLSP6C	LLSP6/3000	60

### LÁMPARA SOBREPONER 12W



CÓDIGO	REFERENCIA	EMPAQUE
LUZ BLANCA 6500		
ELEC-LLLSP12B	LLSP12/6500	40
LUZ CÁLIDA 3000		
ELEC-LLLSP12C	LLSP12/3000	40

### LÁMPARA SOBREPONER 18W



CÓDIGO	REFERENCIA	EMPAQUE
LUZ BLANCA 6500		
ELEC-LLLSP18B	LLSP18/6500	20
LUZ CÁLIDA 3000		
ELEC-LLLSP18C	LLSP18/3000	20

### LÁMPARA SOBREPONER 24W



CÓDIGO	REFERENCIA	EMPAQUE
LUZ BLANCA 6500		
ELEC-LLLSP24B	LLSP24/6500	20
LUZ CÁLIDA 3000		
ELEC-LLLSP24C	LLSP24/3000	20

### LÁMPARA AJUSTABLE 8W



CÓDIGO	REFERENCIA	EMPAQUE
LUZ BLANCA 6500		
ELEC-LLLA8B	LLA8/6500	100
LUZ CÁLIDA 3000		
ELEC-LLLA8C	LLA8/3000	100

### LÁMPARA AJUSTABLE 15W



CÓDIGO	REFERENCIA	EMPAQUE
LUZ BLANCA 6500		
ELEC-LLLA15B	LLA15/6500	60
LUZ CÁLIDA 3000		
ELEC-LLLA15C	LLA15/3000	60

### LÁMPARA AJUSTABLE 12W S/MARCO



CÓDIGO	REFERENCIA	EMPAQUE
LUZ BLANCA 6500		
ELEC-LLASM12B	LLASM12/6500	100
LUZ CÁLIDA 3000		
ELEC-LLASM12C	LLASM12/3000	100

### LÁMPARA AJUSTABLE 18W S/MARCO



CÓDIGO	REFERENCIA	EMPAQUE
LUZ BLANCA 6500		
ELEC-LLASM18B	LLASM18/6500	60
LUZ CÁLIDA 3000		
ELEC-LLASM18C	LLASM18/3000	60

### LÁMPARA AJUSTABLE 24W S/MARCO



CÓDIGO	REFERENCIA	EMPAQUE
LUZ BLANCA 6500		
ELEC-LLASM24B	LLASM24/6500	40
LUZ CÁLIDA 3000		
ELEC-LLASM24C	LLASM24/3000	40

### LÁMPARA EMPOTRABLE 12W



CÓDIGO	REFERENCIA	EMPAQUE
LUZ BLANCA 6500		
ELEC-LLLEM12B	LLEM12/6500	60
LUZ CÁLIDA 3000		
ELEC-LLLEM12C	LLEM12/2700	60

### LAMPARA EMPOTRABLE 6W



CÓDIGO	REFERENCIA	EMPAQUE
LUZ BLANCA 6500		
ELEC-LLLEM6B	LLEM6/6500	100
LUZ CÁLIDA 3000		
ELEC-LLLEM6C	LLEM6/2700	100



Válvula Pichancha

## VÁLVULA PICHANCHA CUERPO BRONCE



CÓDIGO	DIÁMETRO	EMPAQUE
VAPI-R019	3/4	176
VAPI-R025	1	105
VAPI-R032	1 1/4	72
VAPI-R038	1 1/2	35
VAPI-R050	2	30
VAPI-R063	2 1/2	12
VAPI-R076	3	12
VAPI-R101	4	5







Hazlo bien, hazlo con Byp

## BROCHA PREMIUM



MEZCLA POLIÉSTER Y CERDA NATURAL		
CÓDIGO	REFERENCIA	EMPAQUE
BRO-BBPM05	1/2	24
BRO-BBPM10	1	24
BRO-BBPM15	1 1/2	24
BRO-BBPM20	2	24
BRO-BBPM25	2 1/2	12
BRO-BBPM30	3	12
BRO-BBPM40	4	12
BRO-BBPM50	5	6
BRO-BBPM60	6	6

## BROCHA LA BUENA



CERDA NATURAL		
CÓDIGO	REFERENCIA	EMPAQUE
BRO-BBBU05	1/2	24
BRO-BBBU10	1	24
BRO-BBBU15	1 1/2	24
BRO-BBBU20	2	24
BRO-BBBU25	2 1/2	12
BRO-BBBU30	3	12
BRO-BBBU40	4	12
BRO-BBBU50	5	6
BRO-BBBU60	6	6

## BROCHA LA SUPER



CERDA NATURAL		
CÓDIGO	REFERENCIA	EMPAQUE
BRO-BBSU05	1/2	24
BRO-BBSU10	1	24
BRO-BBSU15	1 1/2	24
BRO-BBSU20	2	24
BRO-BBSU25	2 1/2	12
BRO-BBSU30	3	12
BRO-BBSU40	4	12
BRO-BBSU50	5	6
BRO-BBSU60	6	6

## RODILLO PLUS



P/SUPERFICIES RUGOSAS		
CÓDIGO	REFERENCIA	EMPAQUE
BRO-BRPS49	1 1/4	12
BRO-BRPS29	3/4	12
BRO-BRPS19	3/8	12

REPUESTOS / FELPA PROFESIONAL		
CÓDIGO	REFERENCIA	EMPAQUE
BRO-BFPR49	1 1/4	10
BRO-BFPR29	3/4	10
BRO-BFPR19	3/8	12

## RODILLO MEGAROLL



P/SUPERFICIES EXTRA-RUGOSAS		
CÓDIGO	REFERENCIA	EMPAQUE
BRO-BRMR29	1 1/4	12

## RODILLO SUPER-ROLL USO DOMESTICO



P/SUPERFICIES RUGOSAS		
CÓDIGO	REFERENCIA	EMPAQUE
BRO-BRMR75	3/4	12

## RODILLO ECONO-ROLL USO DOMESTICO



P/SUPERFICIES LISAS Y RUGOSAS		
CÓDIGO	REFERENCIA	EMPAQUE
BRO-BREC49	1 1/4	12
BRO-BREC29	3/4	12

REPUESTOS / FELPA USO DOMÉSTICO		
CÓDIGO	REFERENCIA	EMPAQUE
BRO-BFEC49	1 1/4	10
BRO-BFEC29	3/4	10

### FELPA MICROFIBRA SUPER



ANTIGOTEEO DE POLIÉSTER		
CÓDIGO	REFERENCIA	EMPAQUE
BRO-BFMFS0029	9x3/4	10
BRO-BFMFS0019	9x3/8	12

### RODILLO SUPER-LISO USO DOMESTICO



P/SUPERFICIES LISAS		
CÓDIGO	REFERENCIA	EMPAQUE
BRO-BRMR38	3/8	12

### EXTENSION PARA RODILLO



METÁLICA SÚPER		
CÓDIGO	REFERENCIA	EMPAQUE
BRO-BEMES0012	1.20 ML	6
BRO-BEMES0024	1.20-2.40 ML	2
BRO-BEMES0030	1.50-3 ML	2

### CEPILLO DE ALAMBRE N° 51



MANGO CORTO		
CÓDIGO	REFERENCIA	EMPAQUE
BRO-BCAL51	CAL51	12

### CEPILLO DE ALAMBRE N° 64



MANGO CORTO		
CÓDIGO	REFERENCIA	EMPAQUE
BRO-BCAL64	CAL64	12

### FLEXÓMETRO



CÓDIGO	REFERENCIA	EMPAQUE
BRO-BFLE0319	3ML X 19mm	6
BRO-BFLE0525	5ML X 25mm	6

### CEPILLO DE ALAMBRE RECTANGULAR



CÓDIGO	REFERENCIA	EMPAQUE
BRO-BCAR	CAR	12

### PLÁSTICO PROTECTOR USO LIGERO



15M X 3M		
CÓDIGO	REFERENCIA	EMPAQUE
BRO-BPPL	PPL	12

### FLEXÓMETRO



CÓDIGO	REFERENCIA	EMPAQUE
BRO-BFLEX0316	3ML X 16mm	6
BRO-BFLEX0519	5ML X 19mm	6
BRO-BFLE0319	3ML X 19mm	6
BRO-BFLE0525	5ML X 25mm	6

### PLÁSTICO PROTECTOR SUPER USO LIGERO



4M X 2.5M		
CÓDIGO	REFERENCIA	EMPAQUE
BRO-BPPLS00	PPLS00	12

### PINTURA EN AEROSOL ALQUIDALICO

COLORES NORMALES (400 ML)		
CÓDIGO	REFERENCIA	EMPAQUE
BRO-BABB	BLANCO BRILLANTE	12
BRO-BABM	BLANCO MATE	
BRO-BANB	NEGRO BRILLANTE	
BRO-BANM	NEGRO MATE	
BRO-BAAO	AMARILLO	
BRO-BACA	AMARILLO CANARIO	
BRO-BAAC	AZUL CLARO	
BRO-BAAR	AZUL REY	
BRO-BARE	AZUL REGIO	
BRO-BACT	CAFÉ TABACO	
BRO-BACR	CREMA	
BRO-BAGR	GRIS MÁQUINA	
BRO-BAMA	MARRÓN	
BRO-BANS	NEGRO SATINADO	
BRO-BANA	NARANJA	
BRO-BAPG	PRIMER GRIS	
BRO-BAPR	PRIMER ROJO OXIDO	
BRO-BARB	ROJO BERMELLÓN	
BRO-BARO	ROSA MEXICANO	
BRO-BATR	TRANSPARENTE	
BRO-BAVE	VERDE ECO	
BRO-BAVO	VERDE OSCURO	
BRO-BAVI	VIOLETA	
BRO-BACH	CHOCOLATE	
COLORES METÁLICOS (400 ML)		
BRO-BAAL	ALUMINIO	12
BRO-BAAM	AZUL METÁLICO	
BRO-BACO	COBRE	
BRO-BACM	CROMO	
BRO-BAOR	ORO	
BRO-BAPL	PLATA	
BRO-BARM	ROJO METÁLICO	
BRO-BANT	NEGRO ALTA TEM.	
BRO-BAMN	NEGRO METÁLICO	
BRO-BAAA	ALUMINIO ALTA TEM.	





Los multiusos No. 1 en el mundo

### AEROSOL MULTIUSOS WD-40 DE 3 OZ



CÓDIGO	REFERENCIA	EMPAQUE
LUB-WD52203	52203	12

### AEROSOL MULTIUSOS FLEXITAPA WD-40 DE 6 OZ



CÓDIGO	REFERENCIA	EMPAQUE
LUB-WD521065	521065	24

### AEROSOL MULTIUSOS WD-40 DE 8 OZ



CÓDIGO	REFERENCIA	EMPAQUE
LUB-WD52208	52208	24

### AEROSOL MULTIUSOS WD-40 DE 11 OZ



CÓDIGO	REFERENCIA	EMPAQUE
LUB-WD52211	52211	24

### AEROSOL MULTIUSOS WD-40 TURBO TAPA DE 13.2 OZ



CÓDIGO	REFERENCIA	EMPAQUE
LUB-WD52124	52124	24

### AEROSOL MULTIUSOS WD-40 GALÓN 3.78 LTS



CÓDIGO	REFERENCIA	EMPAQUE
LUB-WD52110	52110	4

### ACEITE 3 EN 1 DE 30 ML



CÓDIGO	REFERENCIA	EMPAQUE
LUB-WD521300	521300	24

### ACEITE 3 EN 1 DE 90 ML



CÓDIGO	REFERENCIA	EMPAQUE
LUB-WD521362	521362	24



El experto en sellado

## PEPE SÍ PEGA



440 GRS.		
CÓDIGO	TAMAÑO	EMPAQUE
PESI-PAAC4B186	440 GRS	12

## PEPE SÍ PEGA



86 GRS.		
CÓDIGO	TAMAÑO	EMPAQUE
PESI-PAAC4B187	86 GRS	16

## PEPE SELLADOR



ACRÍLICO BLANCO		
CÓDIGO	TAMAÑO	EMPAQUE
PESI-PSAC6B30	300 mL	25

## PEPE SELLADOR



ACRÍLICO NEGRO		
CÓDIGO	TAMAÑO	EMPAQUE
PESI-PSAC6N30	300 mL	25

## CINTA 100% TAPAGOTERAS



5 CMS X 3 ML		
CÓDIGO	REFERENCIA	EMPAQUE
PESI-PCBU1A1035	ALUMINIO	32

## CINTA 100% TAPAGOTERAS



5 CMS X 3 ML		
CÓDIGO	REFERENCIA	EMPAQUE
PESI-PCBU1E1035	TERRACOTA	32

## CINTA MULTIUSOS HOGAR



NEGRA 3/16" X 3/8"		
CÓDIGO	LONGITUD	EMPAQUE
PESI-PCSE2N620	7.50 ML	25

## ACRILASTIC



SELLADOR ACRÍLICO/SILIC. NEGRO ACRILASTIC		
CÓDIGO	TAMAÑO	EMPAQUE
PESI-PSAC1N30	300mL	25

### ACRILASTIC



SELLADOR ACRÍLICO/SILIC. BLANCO ACRILASTIC		
CÓDIGO	TAMAÑO	EMPAQUE
PESI-PSAC1B30	300 mL	25

### ACRILASTIC



SELLADOR ACRÍLICO/SILIC. BLANCO ACRILASTIC		
CÓDIGO	REFERENCIA	EMPAQUE
PESI-PSAC1B04	140 mL	12

### ACRILASTIC



SELLADOR ACRÍLICO/SILIC ALUMINIO		
CÓDIGO	TAMAÑO	REFERENCIA
PESI-PSAC1A30	300 mL	SAC1A30

### ESPUMA PENS FOAM



AMARILLO		
CÓDIGO	TAMAÑO	EMPAQUE
PESI-PSPO4AM28	350 mL	12

### ESPUMA PENS FOAM 360 MULTIP.



AMARILLO		
CÓDIGO	TAMAÑO	EMPAQUE
PESI-PSPO16AM24	500 mL	12

### ESPUMA PENS FOAM 360 MULTIP.



AMARILLO		
CÓDIGO	TAMAÑO	EMPAQUE
PESI-PSPO16AM28	341 mL	12

### DURETÁN



SELLADOR DE POLIURETANO BLANCO DURETAN		
CÓDIGO	TAMAÑO	EMPAQUE
PESI-PSPO1B11	95 GRS	12

### DURETÁN



SELLADOR DE POLIURETANO BLANCO DURETAN		
CÓDIGO	TAMAÑO	EMPAQUE
PESI-PSPO1B40	300 mL	25

### DURETÁN



SELLADOR DE POLIURETANO GRIS DURETAN		
CÓDIGO	TAMAÑO	EMPAQUE
PESI-PSPO1G40	300 mL	25

### DURETÁN



SELLADOR DE POLIURETANO NEGRO DURETAN		
CÓDIGO	TAMAÑO	EMPAQUE
PESI-PSPO1N40	300 mL	25

### PENS. RTV 100



SILICÓN NEGRO USO AUTOMOTRIZ		
CÓDIGO	TAMAÑO	EMPAQUE
PESI-PSRT100R30	280 mL	25

### DURETÁN



SELLADOR DE POLIURETANO GRIS DURETAN SALCHICHA		
CÓDIGO	TAMAÑO	EMPAQUE
PESI-PSPO1G65	600 mL	20

### PENS. RTV 100



SILICÓN RTV 100 NEGRO USO AUTOMOTRIZ		
CÓDIGO	TAMAÑO	EMPAQUE
PESI-PSRT100N19	75 GRS	50

### PENS. RTV 100



SILICÓN ROJO USO AUTOMOTRIZ		
CÓDIGO	TAMAÑO	REFERENCIA
PESI-PSRT100R19	45 GRS	SRT100R19

### PENS POLICARBONATO



SILICÓN TRANSPARENTE		
CÓDIGO	TAMAÑO	EMPAQUE
PESI-PSSI10T30	300 mL	25

### PENS. RTV 100



SILICÓN ROJO USO AUTOMOTRIZ		
CÓDIGO	TAMAÑO	EMPAQUE
PESI-PSRT100R30	280 mL	25

### PENS SILICÓN USO GENERAL



SILICÓN BLANCO		
CÓDIGO	TAMAÑO	EMPAQUE
PESI-PSSI2B36	280 mL	25

### PENS SILICÓN USO GENERAL



SILICÓN TRANSPARENTE		
CÓDIGO	TAMAÑO	EMPAQUE
PESI-PSSI2T13	75 GRS	50

### SILICÓN BAÑOS Y COCINAS



TRANSPARENTE		
CÓDIGO	TAMAÑO	EMPAQUE
PESI-PSSI4T09	125 mL	12

### PENS SILICÓN USO GENERAL



SILICÓN USOS GENERALES TRANSPARENTE		
CÓDIGO	TAMAÑO	EMPAQUE
PESI-PSSI2T36	280 mL	25

### PEPE SILICÓN



MULTIUSOS BLANCO		
CÓDIGO	TAMAÑO	EMPAQUE
PESI-PSSI8B36	280 mL	25

### SILICÓN BAÑOS Y COCINAS



BLANCO		
CÓDIGO	TAMAÑO	EMPAQUE
PESI-PSSI4B36	280 mL	25

### PEPE SILICÓN



MULTIUSOS TRANSPARENTE		
CÓDIGO	TAMAÑO	EMPAQUE
PESI-PSSI8B36	280 mL	25

### SILICÓN BAÑOS Y COCINAS



TRANSPARENTE		
CÓDIGO	REFERENCIA	EMPAQUE
PESI-PSSI4T36	280 mL	25

### PEPE SILICÓN 200



TRANSPARENTE 200 ML		
CÓDIGO	TAMAÑO	EMPAQUE
PESI-PSSI8T191	200 mL	12

### PEPE SILICÓN



MULTIUSOS NEGRO		
CÓDIGO	TAMAÑO	EMPAQUE
PESI-PSSI8N36	280 mL	25



## FERRESILICÓN



BLANCO CARTUCHO		
CÓDIGO	TAMAÑO	REFERENCIA
PESI-PSSI6B36	280 mL	SSI6B36

## PISTOLA MEDIA CAÑA



LISA DOMÉSTICA P/CALAFATEO		
CÓDIGO	REFERENCIA	EMPAQUE
PESI-PYAPI34Y	YAPI34Y	12

el Sellador #1  
en México #1



- Rápido curado.
- Flexible y pintable.
- Adhiere sobre superficies porosas o lisas y ligeramente húmedas.

**Krazy** PEGAMENTO INSTANTÁNEO  
**KOLA LOKA**



¡Pega de Locura!

### KOLA-LOKA



CÓDIGO	REFERENCIA	EMPAQUE
PEVA-KK-1	2 GRS	10

### KOLA-LOKA BROCHA



CÓDIGO	REFERENCIA	EMPAQUE
PEVA-KKBR	5 GRS	8

### KOLA-LOKA GOTERITO



CÓDIGO	REFERENCIA	EMPAQUE
PEVA-KKLG	3.5 GRS	10

### PLASTI-LOKA



CÓDIGO	REFERENCIA	EMPAQUE
PEVA-KPL-20	20 GRS	10

### PLASTI-LOKA SUPER RAPIDA



CÓDIGO	REFERENCIA	EMPAQUE
PEVA-KPLS-20	20 GRS	10

### PLASTI-LOKA



CÓDIGO	REFERENCIA	EMPAQUE
PEVA-KPL-40	40 GRS	1

### KOLA-LOKA INDUSTRIAL



CÓDIGO	REFERENCIA	EMPAQUE
PEVA-KPI20	20 GRS	12

### KOLA-LOKA CARPINTERO



CÓDIGO	REFERENCIA	EMPAQUE
PEVA-KKL-CARP-10B	10 GRS	8

### PEGAMENTO BLANCO SUPER KOLE



CÓDIGO	REFERENCIA	EMPAQUE
PEVA-K55-50-001	1 KG	1
PEVA-K55-51-001	4 KG	
PEVA-K55-52-001	10 KG	
PEVA-K55-53-001	20 KG	





Producción con dedicación



## CEMENTO AMARILLO P/CPVC TUBO 60 ML

CÓDIGO	TAMAÑO	EMPAQUE
PEAM-AFG60	50 ml	50

## CEMENTO AZUL P/PVC TUBO 60 ML

CÓDIGO	TAMAÑO	EMPAQUE
PEAZ-AEA60	50 ml	50



# Oatey®



El fabricante de cementos disolventes más grande del mundo

## ETIQUETA NEGRA



CÓDIGO	TAMAÑO	EMPAQUE
LATA		
PECL-OEN60L	59 ML	48
PECL-OEN10	1 L	6
PECL-OEN12	1/2 L	12
PECL-OEN14	1/4 L	20
PECL-OEN18	1/8 L	24
PECL-OEN38	GALÓN	6
TUBO		
PECL-OEN60	60 mL	50

HASTA 6" EN CÉDULA 40 Y CÉDULA 80 - FRAGUADO MEDIO

## ETIQUETA AZUL



CÓDIGO	TAMAÑO	EMPAQUE
LATA		
PEAZ-OEA60L	59 ML	48
PEAZ-OEA10	1 L	6
PEAZ-OEA12	1/2 L	12
PEAZ-OEA14	1/4 L	20
PEAZ-OEA18	1/8 L	24
PEAZ-OEA38	GALÓN	6
TUBO		
PEAZ-OEA60	60 mL	50

HASTA 6" EN CÉDULA 40 Y 80 - FRAGUA MUY RÁPIDO

## ETIQUETA AMARILLA



CÓDIGO	TAMAÑO	EMPAQUE
PEAM-OFG10	1L	6
PEAM-OFG12	1/2 L	12
PEAM-OFG14	1/4 L	20
PEAM-OFG18	1/8 L	24
PEAM-OFG60	60 mL	50

HASTA 2" MAX 83° - FRAGUADO RÁPIDO

## ETIQUETA DORADA



CÓDIGO	TAMAÑO	EMPAQUE
PECL-OED10	1 L	6
PECL-OED12	1/2 L	12
PECL-OED14	1/4 L	20
PECL-OED18	1/8 L	24

HASTA 4" EN CÉDULA 40 - FRAGUADO RÁPIDO

## ETIQUETA VERDE



CÓDIGO	TAMAÑO	EMPAQUE
PECL-OEV10	1 L	6
PECL-OEV12	1/2 L	12
PECL-OEV14	1/4 L	20
PECL-OEV18	1/8 L	24
PECL-OEV38	GALÓN	6

HASTA 12" EN CÉDULA 40 Y CÉDULA 80 - ALTA DENSIDAD

## ETIQUETA GRIS



CÓDIGO	TAMAÑO	EMPAQUE
PEGR-OEGC10	1 L	6
PEGR-OEGC12	1/2 L	12
PEGR-OEGC14	1/4 L	20
PEGR-OEGC18	1/8 L	24
PEGR-OEGC38	GALÓN	6

HASTA 12" EN CÉDULA 40 Y 80 - EXTRA REFORZADO

### ETIQUETA NARANJA



CÓDIGO	TAMAÑO	EMPAQUE
PENA-OEN10	1 L	6
PENA-OEN12	1/2 L	12
PENA-OEN14	1/4 L	20
PENA-OEN18	1/8	24

PARA CPVC HASTA 6" - MEDIA DENSIDAD

### ETIQUETA ROJA



CÓDIGO	TAMAÑO	EMPAQUE
PECL-OER10	1 L	6
PECL-OER12	1/2 L	12
PECL-OER14	1/4 L	20
PECL-OER18	1/8 L	24
PECL-OER38	GALÓN	6

PARA PVC/ABS/CPVC HASTA 6" - MEDIA DENSIDAD

### ORANGE LAVA



CÓDIGO	TAMAÑO	EMPAQUE
PENA-OLH12	1/2 L	12
PENA-OLH14	1/4 LT	20

EXTRA REFORZADO PARA CPVC HASTA 4" - CUERPO PESADO

### BLUE LAVA



CÓDIGO	TAMAÑO	EMPAQUE
PEAZ-OLH18	1/8 L	24
PEAZ-OLH14	1/4 L	20
PEAZ-OLH12	1/2 L	12

PARA PVC, CUERPO MÁS GRUESO Y CALIENTE - FUNDIDO RÁPIDO

### UNIWELD #1800 (SÚPER 30)



CÓDIGO	TAMAÑO	EMPAQUE
PEGR-OUW10	1 L	12
PEGR-OUW38	GALÓN	6

GRIS EXTRA REFORZADO HASTA 30"

### EP-13



CÓDIGO	TAMAÑO	EMPAQUE
PECL-OEP1310	1 LTO	12
PECL-OEP1338	1 GALÓN	6

GRIS EXTRA REFORZADO HASTA 30"

### LIMPIADOR



CÓDIGO	TAMAÑO	EMPAQUE
PELI-OEA10	1 L	6
PELI-OEA12	1/2 L	12
PELI-OEA14	1/4 L	20
PELI-OEA18	1/8 L	24

PARA PVC/ABS/CPVC REMUEVE LA SUCIEDAD

### PRIMER

#### ETIQUETA PÚRPURA



CÓDIGO	TAMAÑO	EMPAQUE
PEPR-OEP12	1/2 L	24
PEPR-OEP14	1/4 L	20

PARA PVC/CPVC REMUEVE LA SUCIEDAD Y SUAVIZA EL TUBO

### EXTRA REFORZADO BLANCO



CÓDIGO	TAMAÑO	EMPAQUE
PEBL-OER38	1 GALÓN	6

### FLOWGUARD GOLD BLANCO

#### CPVC FGG BLANCO



CÓDIGO	TAMAÑO	EMPAQUE
PEBL-OFG10	1 LTO	6
PEBL-OFG12	1/2 LTO	12
PEBL-OFG14	1/4 LTO	20
PEBL-OFG18	1/8 LTO	24
PEBL-OFG60	59 ML	24

### CINTA DE TEFLÓN

#### COLOR BLANCO OATEY MULTIUSOS



CÓDIGO	TAMAÑO	EMPAQUE
PEVA-OCT13520	1/2" X 520"	144
PEVA-OCT19260	3/4" X 260"	144
COLOR AZUL		
PEVA-OCT13260	1/2" X 260"	144
PARA GAS COLOR AMARILLO		
PEVA-OCTG13260	1/2" X 260"	1

### LUBRICANTE

#### OATEY P/PVC



CÓDIGO	TAMAÑO	EMPAQUE
PELU-OAT10	1 L	24
PELU-OAT12	1/2 L	12
PELU-OAT38	GALÓN	4

LUBRICA LA TUBERÍA

### MASILLA ADHESIVA MULTIUSOS FIX-IT

#### CONTENIDO 114 GRs.



CÓDIGO	TAMAÑO	EMPAQUE
PEVA-MAS31270	4 OZ	12

### PASTA GRAN BLANCO

#### C/PTEF P/UNIONES DE TUBERÍA



CÓDIGO	TAMAÑO	EMPAQUE
PEVA-OPJ10	1 L	12
PEVA-OPJ12	1/2 L	24
PEVA-OPJ14	1/4 L	12
PEVA-OPJ18	1/8 L	12
PEVA-OPJ01	29 ML	12

LUBRICA, SELLA TODAS LAS JUNTAS ROSCADAS, RESISTE 3,000 PSI EN GAS Y 10,000 PSI EN LÍQUIDOS





## Medidor Toma Domiciliaria

### AV3-STAR



CHORRO MÚLTIPLE, T. MAGNÉTICA

CÓDIGO	DIÁMETRO	EMPAQUE
MGA-STAR	1/2	10

CUERPO DE BRONCE · TUERCA Y NIPLA DE LATÓN

### AV3-STAR2



CHORRO ÚNICO, T. MECÁNICA

CÓDIGO	DIÁMETRO	EMPAQUE
MGA-STAR2	1/2	10

CUERPO DE NYLON · TUERCA Y NIPLA DE NYLON

### AV3-STAR1



CHORRO ÚNICO, T. MECÁNICA

CÓDIGO	DIÁMETRO	EMPAQUE
MGA-STAR1	1/2	20

CUERPO DE NYLON · TUERCA Y NIPLA DE NYLON



## EXHIBIDORES

### EXHIBIDOR GRIFERIA DICA

1 A PARED 80 X 220

CÓDIGO	REFERENCIA	EMPAQUE
EXH-ESRA10-06	DGCPP1.0319	1



### EXHIBIDOR DICAMO

A MOSTRADOR 60 X 70

CÓDIGO	REFERENCIA	EMPAQUE
EXH-DDICAMOA-0121	DICAMOA.0121	1



### EXHIBIDOR DICAMO 2A

MOSTRADOR 60 X 35

CÓDIGO	REFERENCIA	EMPAQUE
EXH-DDICAMO2A-0319	DICAMO2A.0319	1



### EXHIBIDOR DICA

MUNICIPIOS

CÓDIGO	REFERENCIA	EMPAQUE
EXH-DDICAMUN-0420	DICAMUN.0420	1



### EXHIBIDOR DICAMO 2B

MOSTRADOR 60 X 35

CÓDIGO	REFERENCIA	EMPAQUE
EXH-DDICAMO2B-0121	DICAMO2B.0121	1





### EXHIBIDOR FLEXIMATIC

PLANO DE REJILLA

CÓDIGO	REFERENCIA	EMPAQUE
EXH-F-6000	6000	1



### EXHIBIDOR FLEXIMATIC

DE COPLE ANTIRRETORNO

CÓDIGO	REFERENCIA	EMPAQUE
EXH-F6014	6014	1



### EXHIBIDOR FLEXIMATIC

DE JUEGO DE HERRAJES ZERO FUGAS

CÓDIGO	REFERENCIA	EMPAQUE
EXH-F6010	6010	1



### EXHIBIDOR BRIDA

PARA CEMENTAR NACIONAL DE MDF

CÓDIGO	REFERENCIA	EMPAQUE
EXH-F6023	6023	1



### EXHIBIDOR FLEXIMATIC

CÓDIGO	REFERENCIA	EMPAQUE
EXH-F6011	6011	1



### EXHIBIDOR DE LAVADERO

DESARMADO

CÓDIGO	REFERENCIA	EMPAQUE
E XH-F6026	6026	1



## EXHIBIDOR DE PARED DE FOCO

8 FOCOS 60 X 122

CÓDIGO	REFERENCIA	EMPAQUE
EXH-EEXPF8	EXPF8	1



## EXHIBIDOR DE BARRA

FOCO Y ARBOTANTE 12F 12A 53 X 155

CÓDIGO	REFERENCIA	EMPAQUE
E XH-EEXBFA12	EXBFA12	1



## LUCEK LÍNEA BLANCA

ERMOFORMADO DE PVC 40X60

CÓDIGO	REFERENCIA	EMPAQUE
EXH-EY0004	Y0004	1



## LUCEK LÍNEA PREMIUM

ACRÍLICO CON CHAPETONES Y PRODUCTO FÍSICO 40X60

CÓDIGO	REFERENCIA	EMPAQUE
EXH-EY0005	Y0005	1



## LUCEK LÍNEA BLANCA DE MOSTRADOR

ESTANDARD ARMADO 22X30

CÓDIGO	REFERENCIA	EMPAQUE
EXH-EY0008	Y0008	1



## LUCEK MOSTRADOR PREMIUM

4 CARAS ARMADO

CÓDIGO	REFERENCIA	EMPAQUE
EXH-EY0009	Y0009	1



### LUCEK LÍNEA PREMIUM

ARMADO 40x120

CÓDIGO	REFERENCIA	EMPAQUE
EXH-EY0026	Y0026	1



### LUCEK LÍNEA PREMIUM

ARMADO 60x120

CÓDIGO	REFERENCIA	EMPAQUE
EXH-EY0027	Y0027	1



### LUCEK CRISTAL DE MOSTRADOR

MEDIDA 22X30 FRENTE Y VUELTA  
CON PRODUCTO FÍSICO

CÓDIGO	REFERENCIA	EMPAQUE
EXH-EY0036	Y0036	1



### LUCEK CRISTAL ACRÍLICO

ACRÍLICO CON CHAPETONES Y  
PRODUCTO FÍSICO 40x60

CÓDIGO	REFERENCIA	EMPAQUE
EXH-EY0040	Y0040	1



### LUCEK CRISTAL ACRÍLICO

ACRÍLICO CON CHAPETONES Y  
PRODUCTO FÍSICO 40x120

CÓDIGO	REFERENCIA	EMPAQUE
EXH-EY0041	Y0041	1



### LUCEK CRISTAL ACRÍLICO

ACRÍLICO CON CHAPETONES Y  
PRODUCTO FÍSICO 60x120

CÓDIGO	REFERENCIA	EMPAQUE
EXH-EY0042	Y0042	1



## LUCEK CRISTAL ESPEJO

ESTANDARD 22X30

CÓDIGO	REFERENCIA	EMPAQUE
EXH-EY0051	Y0051	1



## LUCEK CRISTAL ESPEJO

MDF MEDIDA 40X60

CÓDIGO	REFERENCIA	EMPAQUE
EXH-EY0054	Y0054	1



## LUCEK COLORS DE MOSTRADOR

MEDIDA 31x22 FRENTE Y VUELTA  
CON PRODUCTO FISICO

CÓDIGO	REFERENCIA	EMPAQUE
EXH-EY0059	Y0059	1





### LUCEK | BARRA CRISTAL

TORRE C/ACRÍLICOS MEDIDAS:60BX155AX50LX10E  
COLORES: ACUA, DORADO, NEGRA, BLANCO, ESPEJO

CÓDIGO	REFERENCIA	EMPAQUE
EXH-EY0037	Y0037	1

### LUCEK | GOTA PREMIUM

MEDIDAS: 90B X 50L X 190AL

CÓDIGO	REFERENCIA	EMPAQUE
EXH-EY0028	Y0028	1



### LUCEK | BARRA CRISTAL

MEDIDAS: 60B X 155A X 50L X 10E

CÓDIGO	REFERENCIA	EMPAQUE
EXH-EY0062	Y0062	1





## LUCEK | BARRA CRISTAL

EXHIBIDOR COLORS BARRA DE 60 X 1.20

CÓDIGO	REFERENCIA	EMPAQUE
EXH-EY0057	Y0057	1

## LUCEK | COLORS BARRA

MEDIDAS: 40 X 60

CÓDIGO	REFERENCIA	EMPAQUE
EXH-EY0055	Y0055	1



## LUCEK | TOTEM DE CUBO

FIJO 32 X 32 X 207

CÓDIGO	REFERENCIA	EMPAQUE
EXH-EY0079	Y0079	1



## EXHIBIDOR ESCALUMEX

PARA 4 ESCALERAS

CÓDIGO	REFERENCIA	EMPAQUE
EXH-ESRA10-04	SRA10-04	1



## EXHIBIDOR ESCALUMEX

PARA 6 ESCALERAS

CÓDIGO	REFERENCIA	EMPAQUE
EXH-ESRA10-06	SRA10-06	1

### EXHIBIDOR DEXTER DE CANDADOS

LATÓNADOS Y ESPECIALES

CÓDIGO	REFERENCIA	EMPAQUE
EXH-D6999	6999	1



### EXHIBIDOR DE CANDADOS ALTA SEGURIDAD

CANDADOS DE ALTA SEGURIDAD

CÓDIGO	REFERENCIA	EMPAQUE
EXH-D6399	6399	1



### DEXTER CON CERRADURAS

EXHIBIDOR CON MUESTRAS

CÓDIGO	REFERENCIA	EMPAQUE
EXH-D6993	6993	1



### DEXTER CON CERROJOS

CANDADOS DE ALTA SEGURIDAD

CÓDIGO	REFERENCIA	EMPAQUE
EXH-D6995	6995	1



### DEXTER CON CERRADURAS

EXHIBIDOR DE BARRA

CÓDIGO	REFERENCIA	EMPAQUE
EXH-D6996	6996	1



### DEXTER CON CERROJOS

CANDADOS DE ALTA SEGURIDAD

CÓDIGO	REFERENCIA	EMPAQUE
EXH-D6997	6997	1





## Embarques

- Los precios de esta lista son para entrega libre abordó (L.A.B.) Monterrey, N.L., Guadalajara, Jal., Aguascalientes, Ags., Pachuca, Hgo., Puebla, Pue., Querétaro, Qro., Durango, Dgo., o cualquier centro regional que en el futuro sea aperturado.

- La responsabilidad del ejecutivo de venta cesa al entregar la mercancía a los transportes, al comprador o a su representante, aún cuando el embarque sea flete pagado.

- El costo del flete foráneo será pagado por el comprador, excepto cuando se trate de camión completo, ya sea Torton o Trailer y en este caso el flete será pagado por DTC dentro de la República Mexicana.

- La cantidad mínima a surtir en pedidos locales de entrega a domicilio es de \$2,000.00

- La facturación mínima inicial para clientes nuevos será de \$5,000.00

## Condiciones

- Cuentas Nuevas: Los pedidos se embarcarán hasta recibir el pago total de los mismos.

- Cuentas con Crédito: Los pedidos se embarcarán cuando hayan sido debidamente autorizados por DTC considerando que el valor total de los pedidos no exceda el límite de crédito establecido o que no exista cobranza vencida.

- Las cuentas a crédito que no sean pagadas en el plazo estipulado, estarán sujetas a cargo de intereses moratorios del 5% mensual.

- DTC se reserva el derecho a solicitar un anticipo dependiendo de la naturaleza del material o proyecto solicitado, como todo anticipo no podrá ser reembolsable, y deberá aplicarse exclusivamente al pedido o proyecto correspondiente. En caso de cancelación independientemente de las causas deberá de aplicarse a los gastos incurridos.

## Devoluciones

- Es necesario obtener autorización previa antes de cualquier devolución de mercancía.

- Cualquier cargo de flete en este caso deberá ser cubierto por el comprador.

- Toda devolución de mercancía estará sujeta a un cargo de 20% por gastos administrativos.

## Garantía

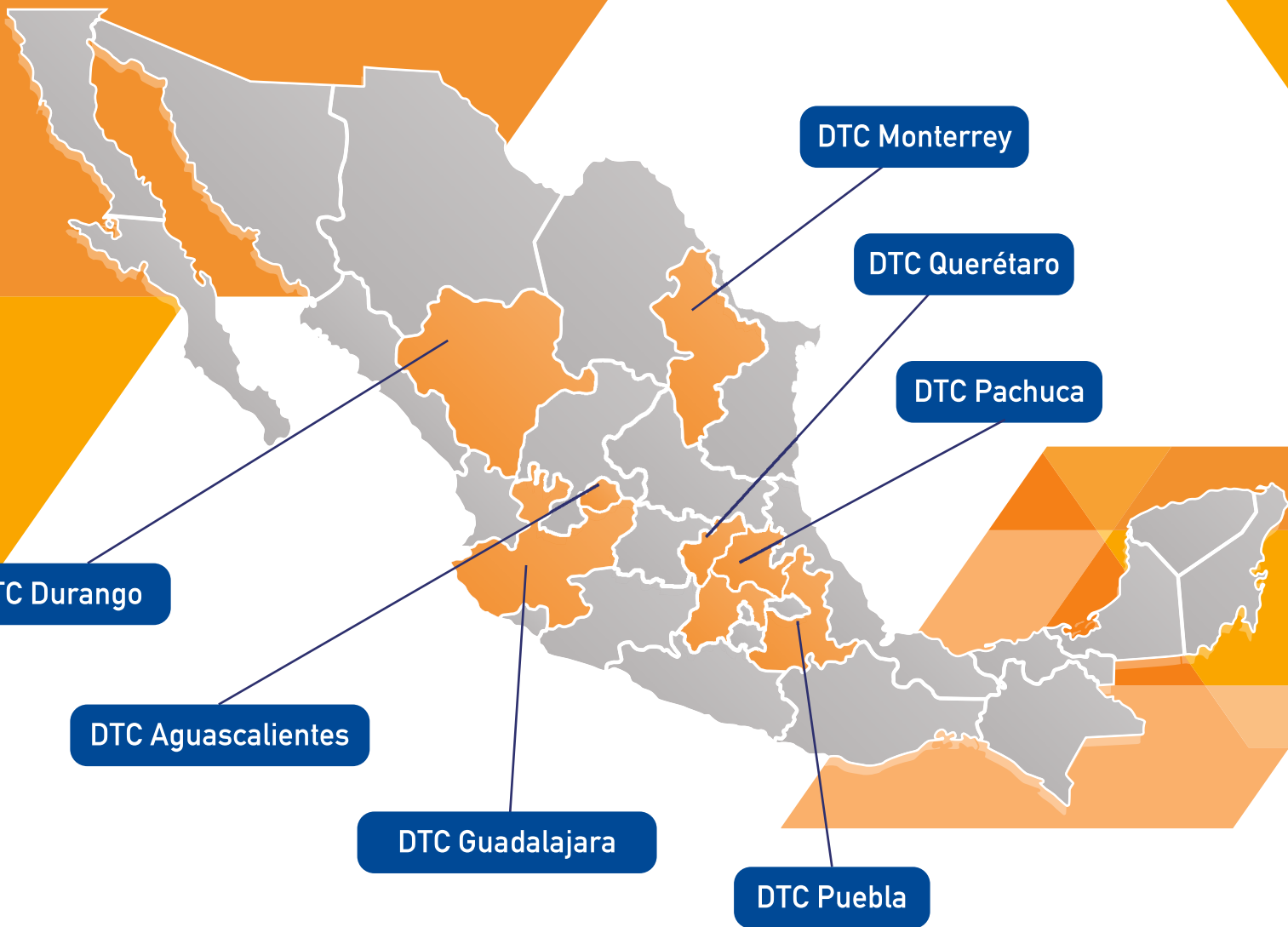
- DTC garantiza los productos distribuidos por el período de 1 (un) año a partir de la fecha de facturación contra defectos del material al comprador final, a excepción de aquellos productos en los cuales el fabricante estipule otro plazo.

- Esta garantía está limitada a los términos que DTC por su parte reciba del fabricante.

- Todo reclamo por garantía debería ser informado por escrito a DTC dentro de los 7 (siete) días siguientes a todo ocurrido y el producto reclamado deberá ser enviado en flete pagado.

- La responsabilidad de DTC estará limitada expresamente a reparar o suministrar por reemplazo, la parte de los productos que tuviesen defectos o en mano de obra o material, siempre que haya sido por razones de tal defecto o defectos y deberá ser probado que el material en cuestión fue usado con el fin en la forma para cuál fue fabricado.

- Fuera de lo antes estipulado no existirá ninguna otra garantía o responsabilidad expresa o implícita, ni serán responsables DTC, sus agentes, ni empleados, por ningún daño especial o indirecto que pudiese ocurrir.



**DTC**

Distribuidora de Tubos y Conexiones

**DTC PACHUCA**

Carr. Pachuca-Cd Sahagun KM 6.5  
Col. La Noria C.P. 42186  
Mineral de la Reforma, Hgo.  
(771) 716 37 06  
ventas\_pca@dtcpvc.com

**DTC QUERÉTARO**

Av. 5 de febrero #1025-7  
Col. La Sierrita C.P. 76137  
Querétaro, Qro.  
(442) 216 78 10  
ventas\_qro@dtcpvc.com

**DTC AGUASCALIENTES**

Filemón Alonso Muñoz #110 PB  
Col. Ciudad Industrial C.P. 20290  
Aguascalientes, Ags.  
(449) 971 11 35 al 37  
ventas\_ags@dtcpvc.com

**DTC PUEBLA**

Calle Nicolás Bravo #37  
Col. San Felipe Hueyotlipan  
C.P. 72030 Puebla, Puebla  
(222) 213 24 02  
ventas\_pue@dtcpvc.com

**DTC MONTERREY**

Av. "D" #1090  
Col. Central de Carga C.P. 66494  
San Nicolás de los Garza, N.L.  
(81) 833 437 23  
ventas\_mty@dtcpvc.com

**DTC DURANGO**

Segunda de Selenio #113  
Col. Ciudad Industrial C.P. 34208  
Durango, Dgo.  
(618) 817 52 99  
ventas\_dgo@dtcpvc.com

**DTC GUADALAJARA**

Calle Fresno #1113  
Col. Morelos C.P. 44910  
Guadalajara, Jal.  
(33) 3810 48 35  
ventas\_gdl@dtcpvc.com

